
Peiling Caribabad

Burgerpanel Gorinchem

COLOFON

Uitgave

I&O Research
Piet Heinkade 55
1019 GM Amsterdam
020 308 48 00
www.ioresearch.nl

Rapportnummer

2023/**concept**

Datum

Mei 2023

Opdrachtgever

Gemeente Gorinchem

Auteurs

Rosan Nijkamp
Maartje van de Koppel



Introductie

Aanleiding

In dit onderzoek stelt de gemeente Gorinchem een aantal vragen aan haar inwoners over het subtropische zwemparadijs het Caribabad.

In Gorinchem bevindt zich het subtropische zwemparadijs het Caribabad. Het zwembad is inmiddels 35 jaar oud. Momenteel wordt onderzoek gedaan naar de bouwkundige staat van het zwembad, verduurzamingsmogelijkheden en een toekomstvisie voor het Caribabad. Om een goede indruk te krijgen van de wensen en behoeften van inwoners en gebruikers is deze peiling uitgevoerd. De antwoorden van inwoners geven de gemeente Gorinchem meer informatie over het zwembad en de behoefte aan zwemmen in Gorinchem.

Methode

Voor het onderzoek is het Burgerpanel Gorinchem geraadpleegd. Het panel bestaat uit 624 panelleden. Dit zijn inwoners van de gemeente Gorinchem die zich hebben aangemeld voor deelname aan online onderzoeken van de gemeente. De panelleden zijn via e-mail uitgenodigd om deel te nemen aan dit onderzoek. Er is één herinneringsmail gestuurd. De vragenlijst kon worden ingevuld van 13 april tot en met 23 april 2023.

Analyse

Op de data is een weging toegepast naar leeftijd en geslacht. Dit betekent dat de verhoudingen naar leeftijd en geslacht zijn teruggebracht naar de werkelijk bestaande verhoudingen in de bevolking van Gorinchem. Groepen die ondervertegenwoordigd zijn, krijgen een groter gewicht, terwijl oververtegenwoordigde groepen een kleiner gewicht krijgen. Op deze manier zijn de resultaten representatief voor de gehele gemeente Gorinchem, wat betreft deze achtergrondkenmerken.

Indien de percentages niet optellen tot 100 procent, is dit het gevolg van afrondingsverschillen.

Respons

Voor dit onderzoek zijn alle 624 panelleden uitgenodigd. 308 leden hebben de vragenlijst ingevuld, dit is een respons van 49 procent. Dit is voldoende om betrouwbare uitspraken te kunnen doen. In onderstaande tabel staat de respons uitgesplitst naar leeftijdsgroep en wijk.

Tabel 1: Ongewogen respons naar leeftijdsgroep

Leeftijdsgroep	Aantal
18 t/m 34 jaar	29
35 t/m 49 jaar	87
50 t/m 64 jaar	93
65 jaar en ouder	97
Onbekend	2
Totaal	308

Tabel 2: Ongewogen respons naar wijk

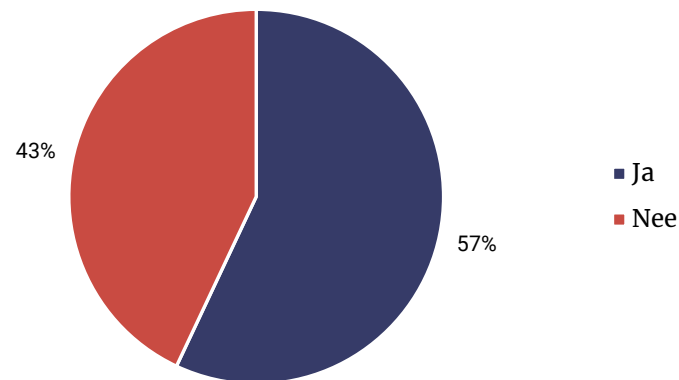
Wijk	Aantal
Binnenstad	74
Gildenwijk/Vroedschapswijk	27
Gorinchem - Oost, Wijdschild, Dalem	112
Haarwijk, Schutterswijk, Stalkaarsen Schutterswijk	47
Lingewijk	21
Hoog Dalem	8
Onbekend	19
Totaal	308



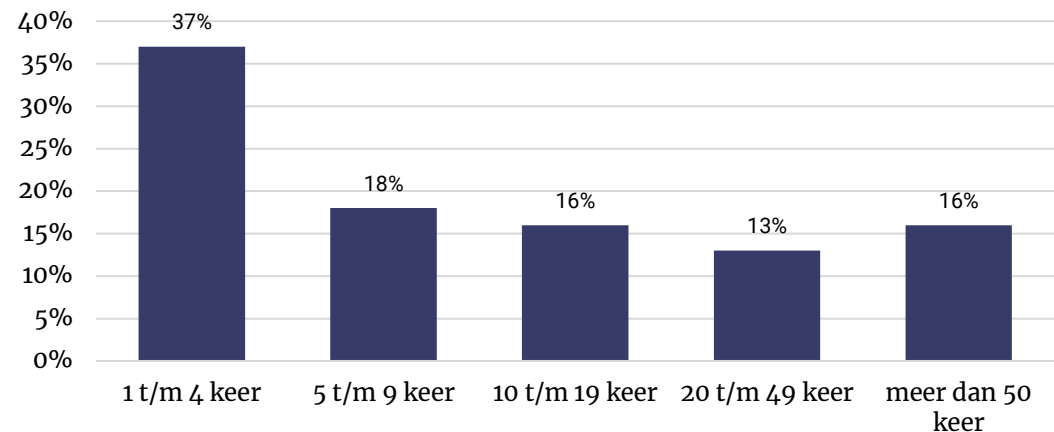
Gebruik van het Caribabad (1)

- Ruim de helft (57%) van de inwoners van Gorinchem geeft aan dat zij, of hun gezinsleden, jaarlijks gebruik maken van het Caribabad. Inwoners die het meest gebruik maken van het Caribabad vallen in de leeftijdscategorie 18 t/m 34 jaar (65%) en 35 t/m 49 jaar (79%).
- Aan de inwoners die jaarlijks gebruik maken van het Caribabad is vervolgens gevraagd hoe vaak zij het zwembad per jaar bezoeken.
- Bijna vier op de tien bezoekers (37%) zeggen maximaal vier keer per jaar gebruik te maken van het Caribabad.
- Circa een vijfde van de bezoekers (18%) geeft aan vijf tot negen keer per jaar het zwembad te bezoeken.
- Ook geeft zestien procent van de bezoekers aan het Caribabad zelfs meer dan 50 keer per jaar te bezoeken.

Figuur 1: Maakt u, of een van uw gezinsleden, jaarlijks gebruik van het Caribabad?
Basis: allen, n = 308



Figuur 2: Hoeveel keer per jaar maakt u, of een van uw gezinsleden, gebruik van het Caribabad?
Basis: inwoners die jaarlijks gebruik maken van het Caribabad, n=160

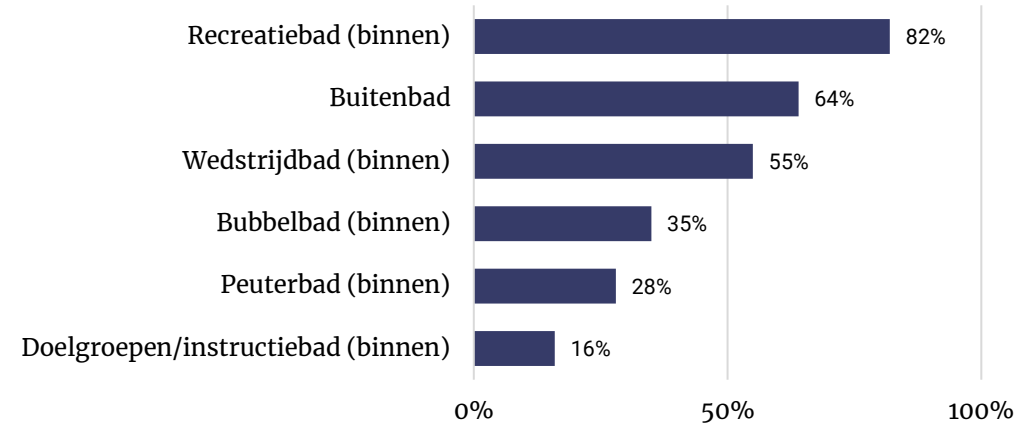


Gebruik van het Caribabad (2)

- Vervolgens is aan de inwoners die jaarlijks gebruik maken van het Caribabad gevraagd van welke bassins zij of hun gezinsleden gebruik maken.
- Bezoekers maken voornamelijk gebruik van het recreatiebad binnen. Ruim vier op de vijf bezoekers (82%) zeggen hier gebruik van te maken. Dit bassin wordt het vaakst gebruikt door inwoners in de leeftijdscategorie 35 t/m 49 jaar (92%).
- Daarnaast maken twee op de drie bezoekers (64%) gebruik van het buitenbad. Ruim de helft van de inwoners (55%) geeft aan ook gebruik te maken van het wedstrijdbad. De overige bassins worden minder vaak gebruikt door de bezoekers.
- De bezoekers van het Caribabad komen voornamelijk naar het zwembad voor recreatief gebruik (79%). Daarnaast komen twee op de vijf bezoekers (41%) naar het bad voor banenzwemmen. Zwemles, doelgroepactiviteiten, zwemmen via een vereniging of onderwijsinstelling worden door de bezoekers aanzienlijk minder vaak genoemd.

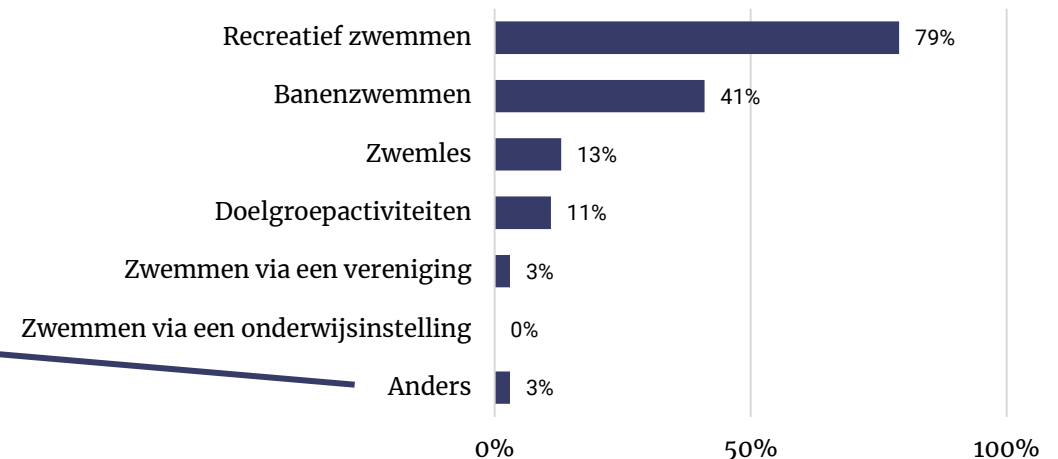
Figuur 3: Van welk bassin maakt u of maken uw gezinsleden gebruik?

Basis: inwoners die jaarlijks gebruik maken van het Caribabad, n=160



Figuur 4: Voor welke activiteit(en) maakt u gebruik van het zwembad?

Basis: inwoners die jaarlijks gebruik maken van het Caribabad, n=160



“Aquajoggen”
“Novos op zaterdagochtend”
“Waterpolo”

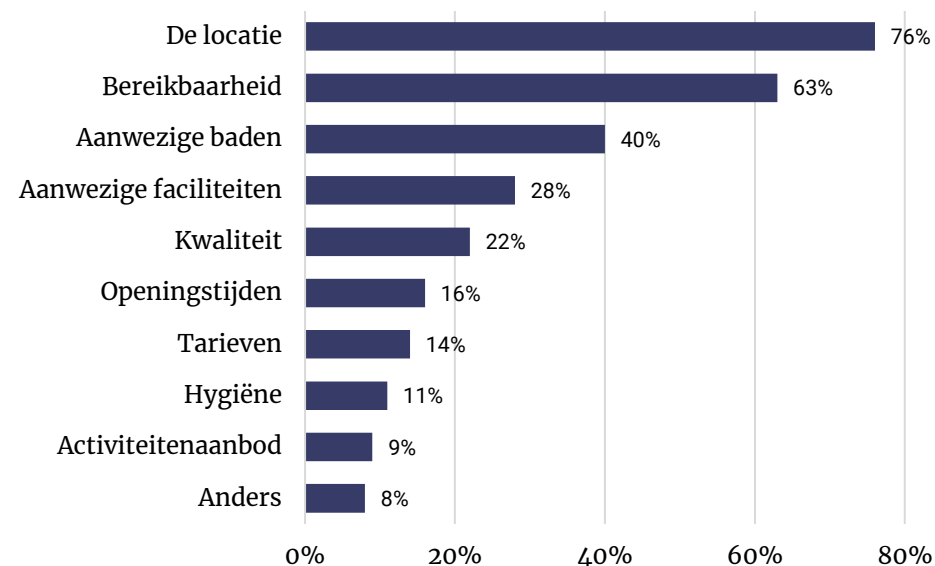


Keuze voor het Caribabad

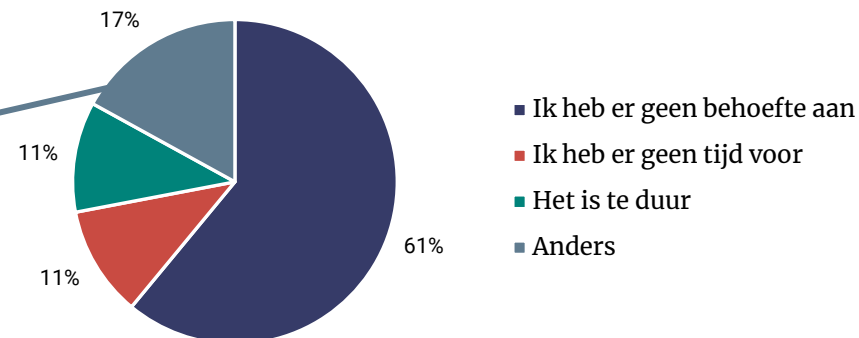
- De voornaamste reden dat bezoekers kiezen voor het Caribabad is de locatie (76%).
- Ook geven circa twee op de drie bezoekers (63%) aan dat de bereikbaarheid van het Caribabad ervoor zorgt dat zij voor dit zwembad kiezen.
- Twee op de vijf inwoners (40%) kiezen voor een bezoek aan het Caribabad door de aanwezige baden.
- Andere redenen die door bezoekers worden genoemd om voor het Caribabad te kiezen is dat het Caribabad het enige zwembad in Gorinchem is en dat hun sportvereniging van dit zwembad gebruik maakt.
- Inwoners die aangeven het afgelopen jaar geen gebruik te hebben gemaakt van het Caribabad, geven voornamelijk als reden dat zij daar geen behoefte aan hebben (61%). Met name inwoners van 65 jaar en ouder geven aan hier geen behoefte aan te hebben (71%).
- Een op de negen inwoners (11%) geeft aan geen tijd te hebben om het zwembad te bezoeken en een even grote groep inwoner geeft aan het te duur te vinden (11%).

Figuur 5: Waarom kiest u voor een bezoek aan het Caribabad?

Basis: inwoners die jaarlijks gebruik maken van het Caribabad, n=160



Figuur 6: Kunt u aangeven waarom u of uw gezinsleden het afgelopen jaar geen gebruik hebben gemaakt van het Caribabad? Basis: inwoners geen gebruik maken van het Caribabad, n=148



“Geen prettig zwembad”
“Ik houd niet van zwemmen”
“Ik zwem het liefst in open water”
“Water te koud”
“Tijdstippen wedstrijdbad sluiten niet aan op mijn mogelijkheden/wensen”

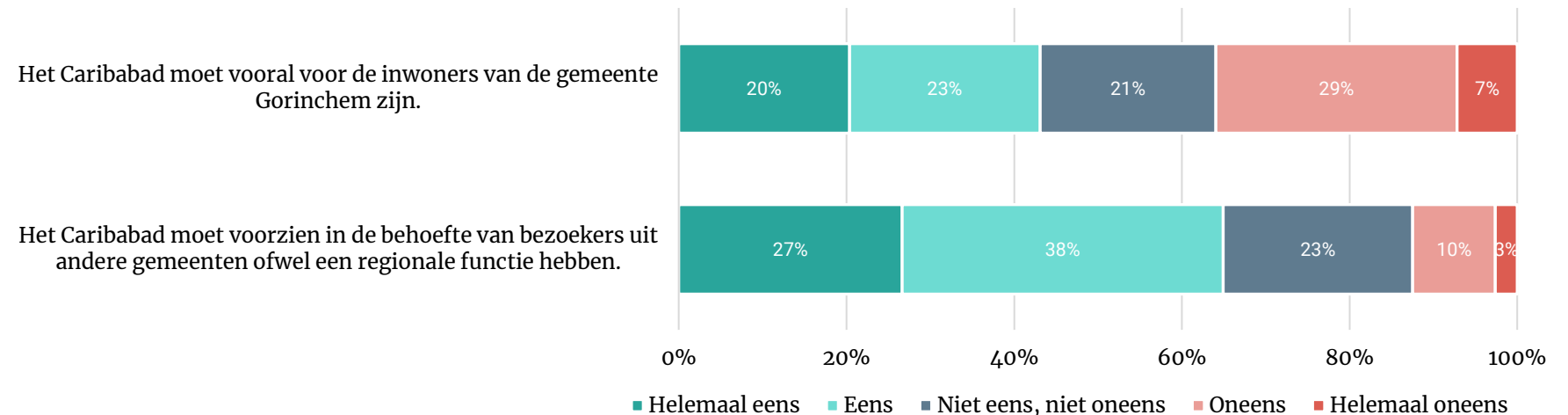


Functies van het Caribabad (1)

- Aan de inwoners zijn twee stellingen voorgelegd over de regionale functie van het Caribabad.
- Twee op de drie inwoners (65%) zijn het (helemaal) eens met de stelling “Het Caribabad moet voorzien in de behoefte van bezoekers uit andere gemeenten ofwel een regionale functie hebben”. Dertien procent van de inwoners is het hier daarentegen (helemaal) mee oneens.
- Over de stelling “Het Caribabad moet vooral voor de inwoners van de gemeente Gorinchem zijn” zijn de meningen meer verdeeld. Twee op de vijf inwoners (43%) zijn het hier (helemaal) mee eens, tegenover 38 procent van de inwoners die het hier (helemaal) mee oneens zijn.

Figuur 7: In hoeverre bent u het eens met de volgende stellingen:

Basis: allen, n = 308

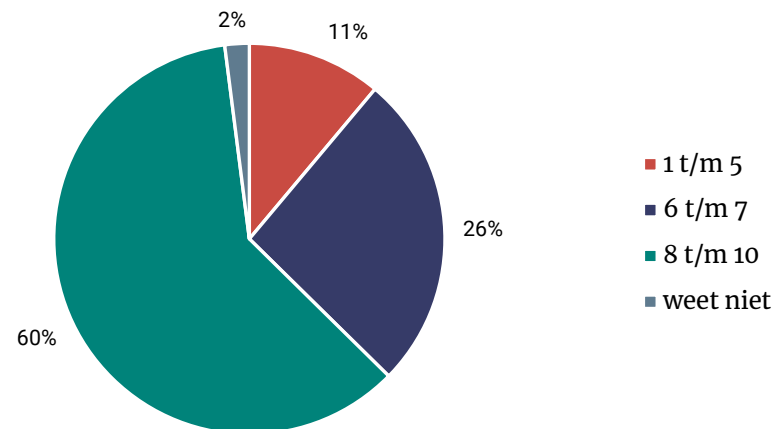


Functies van het Caribabad (2)

- Aan de inwoners is vervolgens gevraagd hoe belangrijk zij een recreatief buitenbad, recreatief binnenbad, recreatieve voorzieningen en (uitgebreide) horecagelegenheid in het Caribabad vinden. Men kon doormiddel van een rapportcijfer van 1 tot en met 10 aangeven hoe belangrijk deze aspecten voor hen persoonlijk zijn. Een 1 stond hierbij voor zeer onbelangrijk en een 10 voor zeer belangrijk.
- Ten eerste is gevraagd hoe belangrijk inwoners de aanwezigheid van een recreatief buitenbad vinden. Inwoners geven een gemiddeld cijfer van een 7,7. Drie van de vijf inwoners (60%) geven zelfs een 8 of hoger en zeggen hiermee dat zij het erg belangrijk vinden dat er een recreatief buitenbad aanwezig is. Elf procent van de inwoners geeft een cijfer 5 of lager en geven hiermee aan dit onbelangrijk te vinden.
- Vervolgens is gevraagd hoe belangrijk inwoners de aanwezigheid van een recreatief binnenbad vinden. Inwoners geven een gemiddeld cijfer van een 8,5. Vier van de vijf inwoners (79%) geven dit aspect een 8 of hoger en zeggen hiermee dat zij het erg belangrijk vinden dat er een recreatief binnenbad aanwezig is. Negen procent van de inwoners geeft aan dit aspect een cijfer 5 of lager en zeggen hiermee dit onbelangrijk te vinden voor het Caribabad.

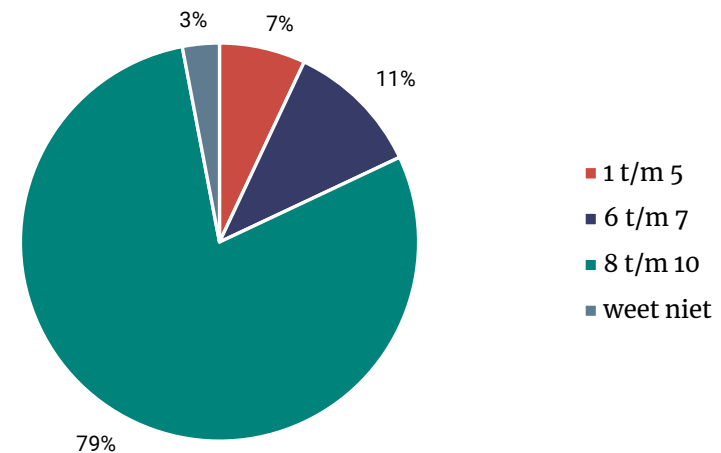
Figuur 8: Hoe belangrijk vindt u de aanwezigheid van een recreatief bad buiten in het Caribabad op een schaal van 1 t/m 10? Een 1 is zeer onbelangrijk en 10 is zeer belangrijk.

Basis: allen, n = 308



Figuur 9: Hoe belangrijk vindt u de aanwezigheid van en recreatief bad binnen in het Caribabad op een schaal van 1 t/m 10? Een 1 is zeer onbelangrijk en 10 is zeer belangrijk.

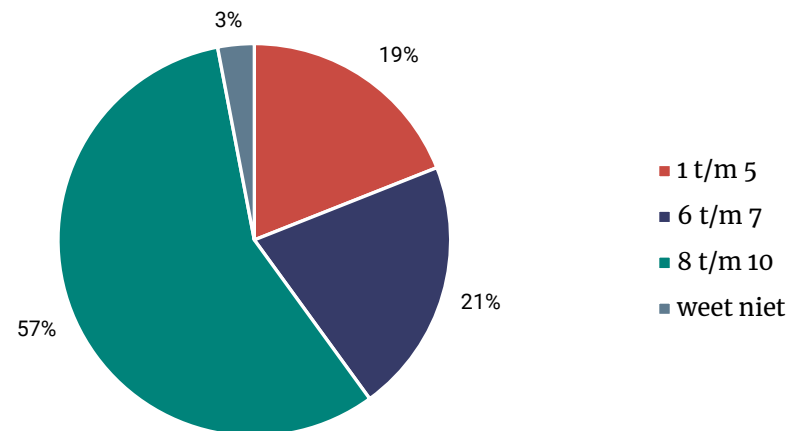
Basis: allen, n = 308



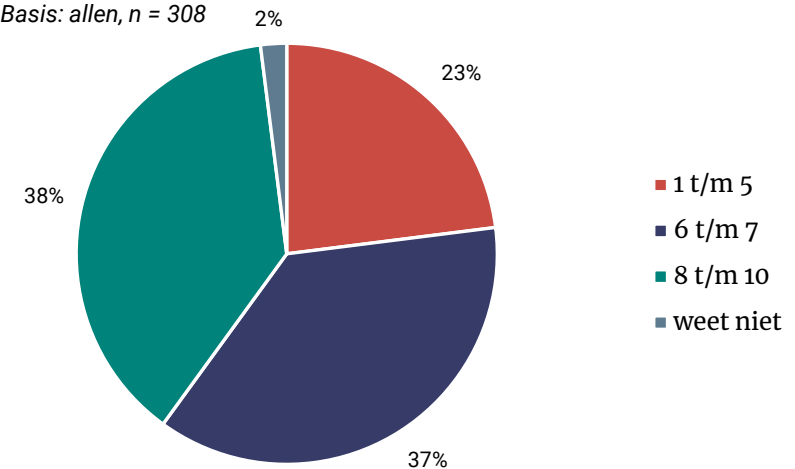
Functies van het Caribabad (3)

- Ten derde is gevraagd hoe belangrijk inwoners de aanwezigheid van recreatieve voorzieningen vinden. Het gaat hierbij onder andere over glijbanen, een whirlpool, stroomversnelling en golfslag. Inwoners geven een gemiddeld cijfer van een 7,5. Circa drie van de vijf inwoners (57%) geven hier een 8 of hoger en zeggen hiermee dat zij dit aspect erg belangrijk vinden. Een vijfde (19%) van de inwoners geeft een cijfer 5 of lager en zeggen hiermee dit onbelangrijk te vinden.
- Ten slotte is gevraagd hoe belangrijk inwoners de aanwezigheid van een (uitgebreide) horecagelegenheid vinden. Inwoners geven een gemiddeld cijfer van een 6,7. Circa twee op de vijf inwoners (37%) geven hier een cijfer 6 of 7 en een ongeveer even grote groep (38%) een 8 of hoger. Een kwart (23%) van de inwoners geeft een cijfer 5 of lager aan dit aspect en zeggen hiermee dit onbelangrijk te vinden.

Figuur 10: Hoe belangrijk vindt u de aanwezigheid van recreatieve voorzieningen op een schaal van 1 t/m 10? Een 1 is zeer onbelangrijk en 10 is zeer belangrijk.
Basis: allen, n = 308



Figuur 11: Hoe belangrijk vindt u de aanwezigheid van een (uitgebreide) horecagelegenheid in het Caribabad op een schaal van 1 t/m 10? Een 1 is zeer onbelangrijk en 10 is zeer belangrijk.
Basis: allen, n = 308

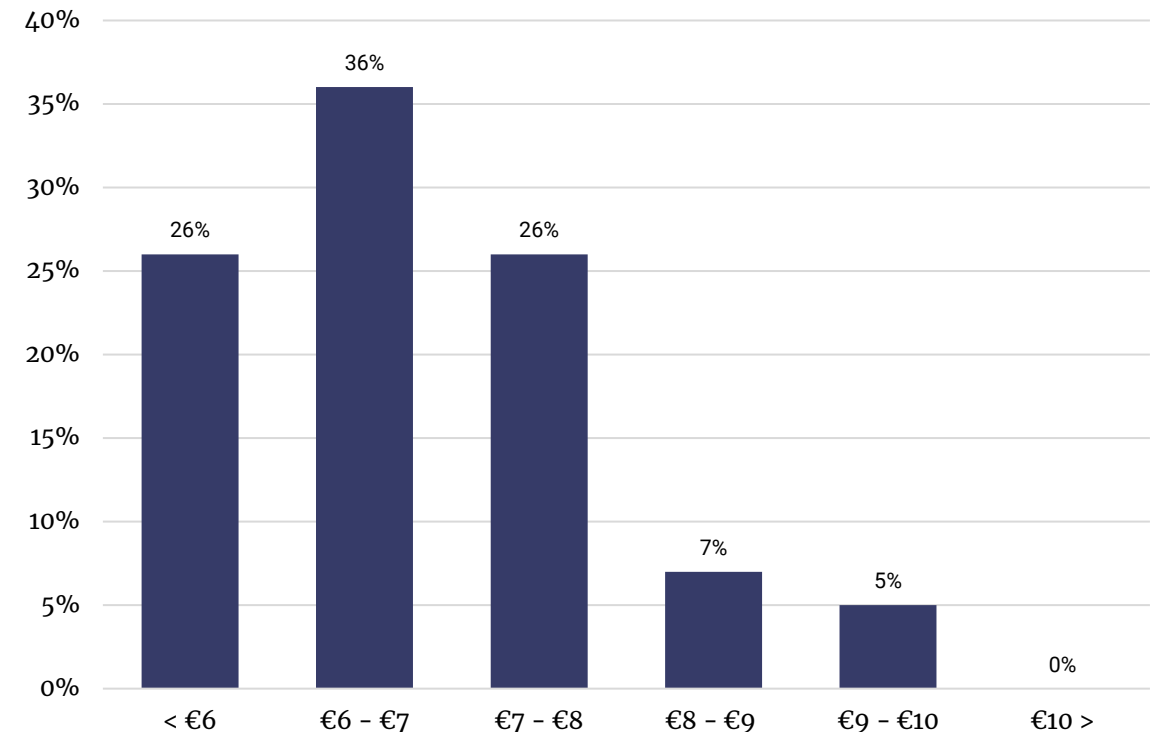


Toegangsprijzen

- Aan de inwoners is de vraag gesteld wat zij een geschikte toegangsprijs voor recreatief zwemmen in het huidige Caribabad zouden vinden.
- Een kwart van de inwoners (26%) zegt hierbij dat de toegangsprijs maximaal zes euro zou mogen zijn.
- Ruim een derde van de inwoners (36%) geeft aan dat zij een bedrag van zes tot zeven euro een geschikte toegangsprijs zouden vinden.
- Een kwart van de inwoners (26%) vindt zeven tot acht euro een geschikte toegangsprijs.
- Twaalf procent van de inwoners zou een toegangsprijs van acht euro of meer redelijk vinden. Meer dan tien euro wordt door niemand benoemd als een geschikte toegangsprijs.

Figuur 12: Wat vindt u een geschikte toegangsprijs voor recreatief zwemmen (binnen + buiten) in het huidige Caribabad?

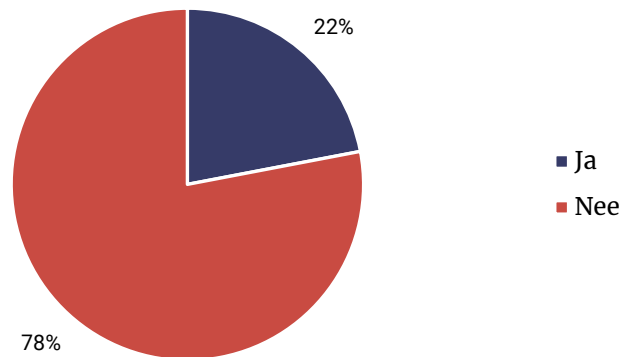
Basis: allen, n = 308



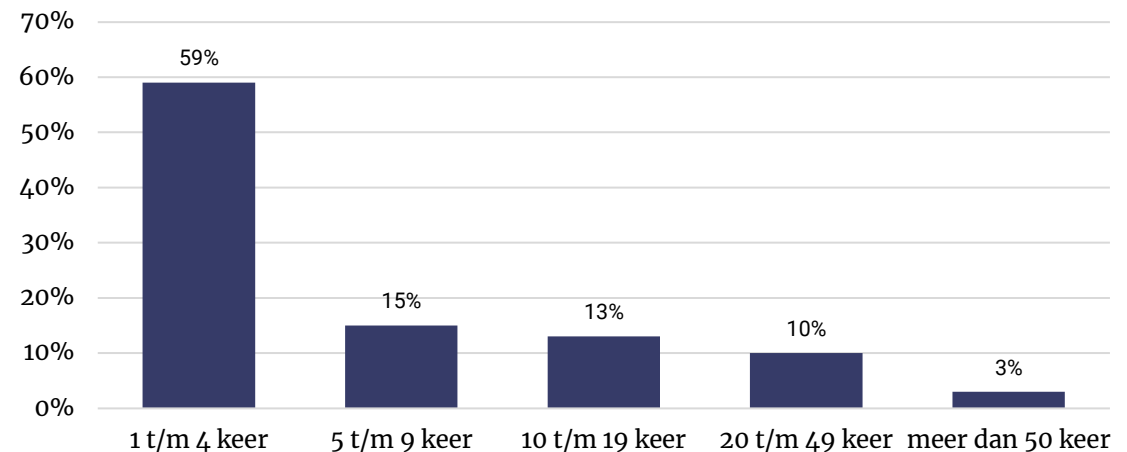
Gebruik zwembaden in de regio (1)

- Ruim een vijfde (22%) van de inwoners van Gorinchem geeft aan dat zij, of hun gezinsleden, jaarlijks gebruik maakt van één of meerdere andere zwembaden in de regio. Inwoners die het meest gebruik maken van een ander zwembad in de regio vallen in de leeftijdscategorie 35 t/m 49 jaar (36%). Een ruime meerderheid van de inwoners (78%) geeft aan geen gebruik te maken van andere zwembaden dan het Caribabad.
- De meeste inwoners (59%) die wel eens andere zwembaden bezoeken, zeggen hier maximaal vier keer per jaar gebruik van te maken.

Figuur 13: Maakt u, of een van uw gezinsleden, jaarlijks gebruik van andere zwembaden in de regio? Basis: allen, n = 308



Figuur 14: Hoeveel keer per jaar maakt u, of een van uw gezinsleden, gebruik van een ander zwembad in de regio? Basis: inwoners die jaarlijks gebruik maken van een ander zwembad in de regio, n = 64

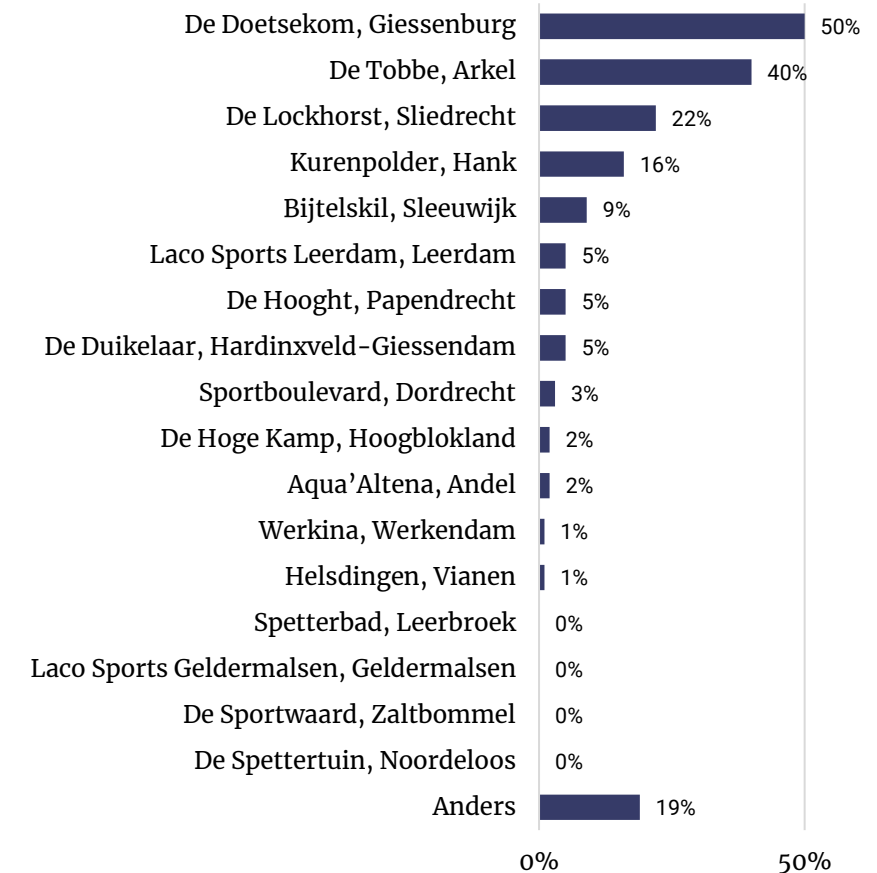


Gebruik zwembaden in de regio (2)

- Aan de inwoners die wel eens een ander zwembad in de regio bezoeken, is gevraagd van welke zwembaden zij gebruik maken.
- Buiten het Caribabad maken inwoners van Gorinchem het meest gebruik van De Doetsekom in Giessenburg. De helft van de inwoners die wel eens een ander zwembad in de regio bezoekt, geeft aan naar dit zwembad te gaan. Ook bezoeken twee op de vijf inwoners (40%) wel eens zwembad De Tobbe in Arken.
- Negentien procent van de inwoners geeft aan nog andere dan de voorgelegde zwembaden te bezoeken. Zwembaden die hier onder andere nog worden genoemd zijn Lingebos in Hoornaar, Merwestein in Nieuwegein, De ganzenwiel in Raamsdonksveer en Sportiom in Den Bosch.

Figuur 15: Naar welk zwembad in de regio gaat u?

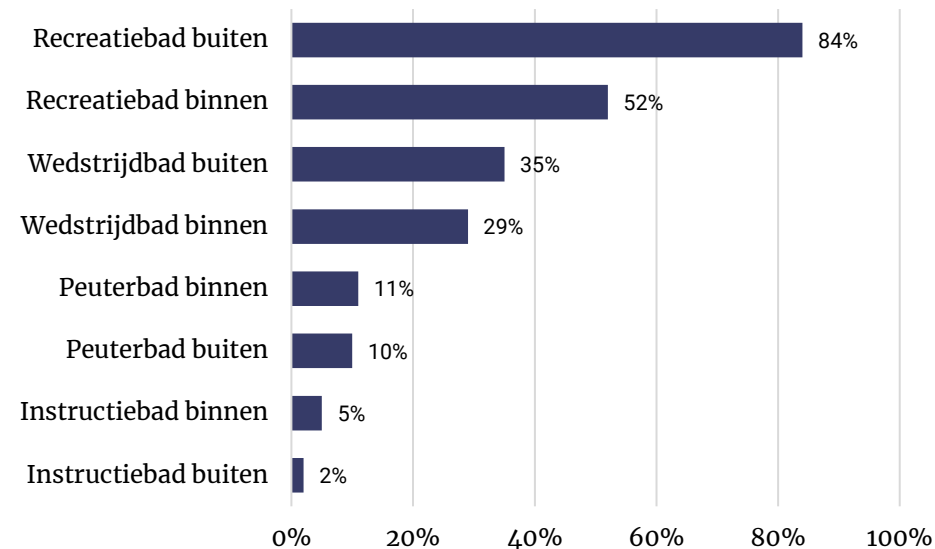
Basis: inwoners die jaarlijks gebruik maken van een ander zwembad in de regio, n = 64



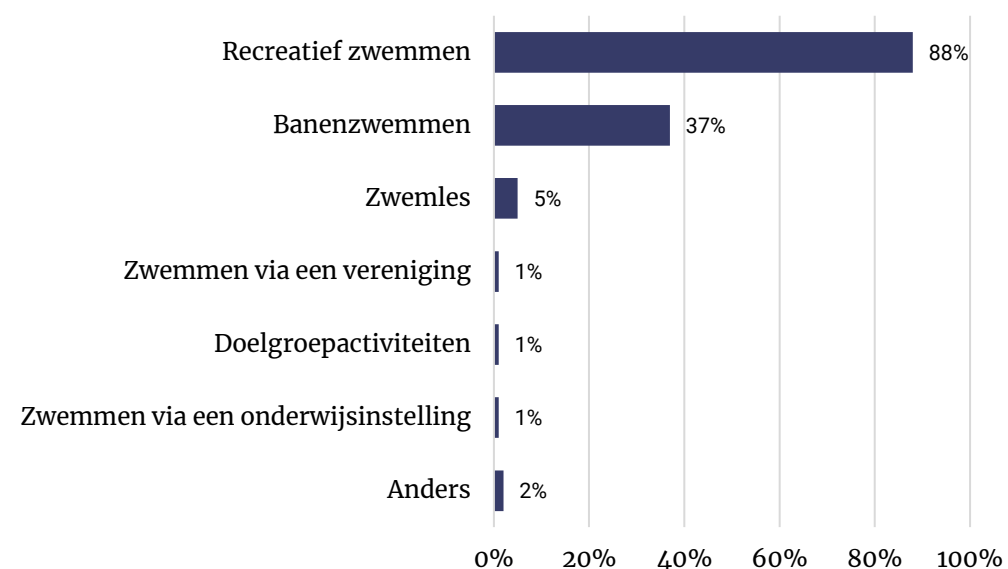
Gebruik zwembaden in de zomerperiode

- Het bassin waar inwoners in het algemeen het meest gebruik van maken in de zomerperiode is het recreatiebad buiten. Ruim vier op de vijf bezoekers van regionale zwembaden (84%) maakt tijdens deze periode gebruik van een recreatiebad buiten. Daarop volgt het recreatiebad binnen: circa de helft van de bezoekers (52%) maakt hier gebruik van in de zomerperiode. Ook maakt circa een derde van de inwoners gebruik van het wedstrijdbad buiten (35%) en het wedstrijdbad binnen (29%).
- De activiteit waarvoor de meerderheid van de bezoekers (88%) naar een zwembad komt, is om recreatief te zwemmen. Daarnaast komen iets minder dan twee op de vijf bezoekers (37%) om banen te zwemmen. De overige activiteiten worden aanzienlijk minder genoemd.
- Bij *andere* wordt daarnaast nog “waterpolo” en “ontspanning” genoemd.

Figuur 16: Van welk bassin maakt u of uw gezinsleden, gebruik in de zomerperiode?
Basis: inwoners die jaarlijks gebruik maken van een ander zwembad in de regio, n = 64



Figuur 17: Voor welke activiteit(en)?
Basis: inwoners die jaarlijks gebruik maken van een ander zwembad in de regio, n = 64

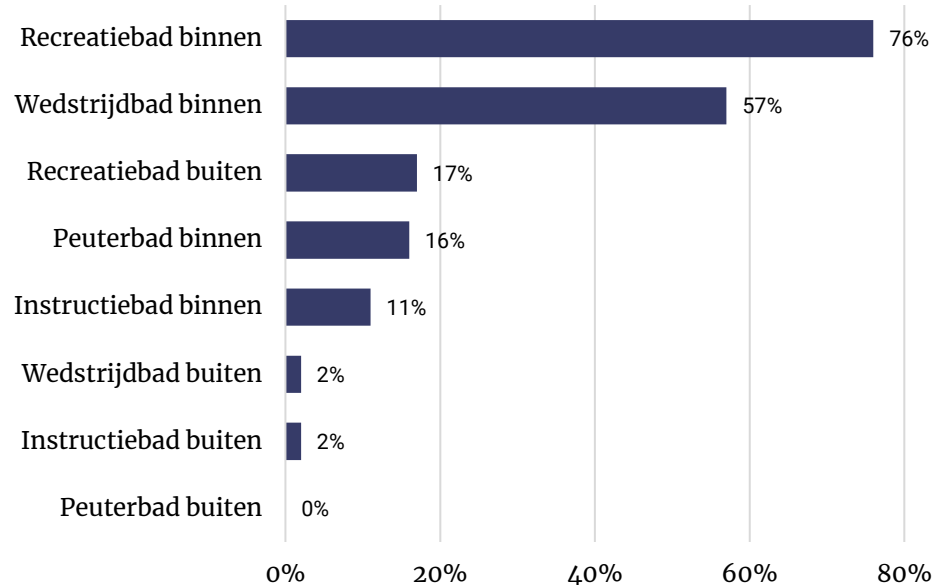


Gebruik zwembaden in de winterperiode

- Het bassin waar inwoners in het algemeen het meest gebruik van maken in de herfst- en winterperiode is het recreatiebad binnen. Driekwart van de bezoekers (76%) maakt hier gebruik van. Daarop volgt het wedstrijdbad binnen: circa drie op de vijf bezoekers (57%) maakt hier gebruik van in de herfst- en winterperiode. De overige bassins worden beduidend minder gebruikt tijdens een bezoek aan een zwembad.
- De activiteit waarvoor de meerderheid van de bezoekers (84%) naar een zwembad komt, is om recreatief te zwemmen. Daarnaast komt ook circa een derde (36%) van de bezoekers om banen te zwemmen. De overige activiteiten worden aanzienlijk minder vaak genoemd.
- Bij *andere* wordt voornamelijk genoemd dat bezoekers in deze periode sowieso geen zwembaden bezoeken.

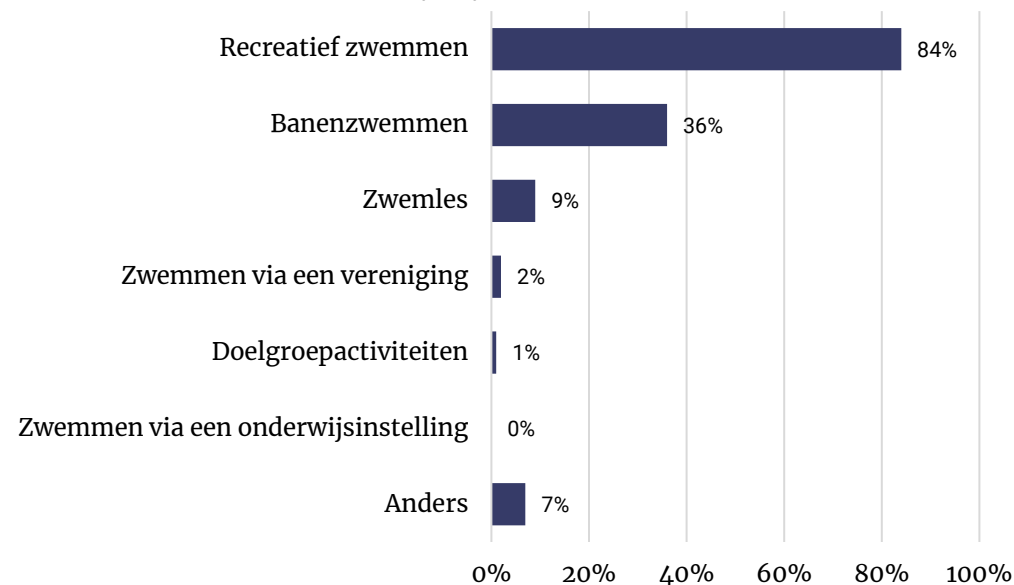
Figuur 18: Van welk bassin maakt u of uw gezinsleden, gebruik in herfst en winterperiode?

Basis: inwoners die jaarlijks gebruik maken van een ander zwembad in de regio, n = 64



Figuur 19: Voor welke activiteit(en)?

Basis: inwoners die jaarlijks gebruik maken van een ander zwembad in de regio, n = 64



Gebruik natuurwater in de regio

- Tenslotte is aan de inwoners van Gorinchem gevraagd of zij wel eens gebruik maken van natuurwater in Gorinchem en omgeving.
- Iets meer dan de helft van de inwoners (53%) geeft aan hier wel eens gebruik van te maken. Daartegen zegt iets minder dan de helft van de inwoners (47%) hier nooit gebruik van te maken.
- Inwoners die het meest gebruik maken van natuurwater in de regio vallen in de leeftijdscategorie 18 t/m 34 jaar (61%) en 35 t/m 49 jaar (78%).

Figuur 20: Maakt u, of een van uw gezinsleden, gebruik van 'natuurwater' in Gorinchem en omgeving?

