

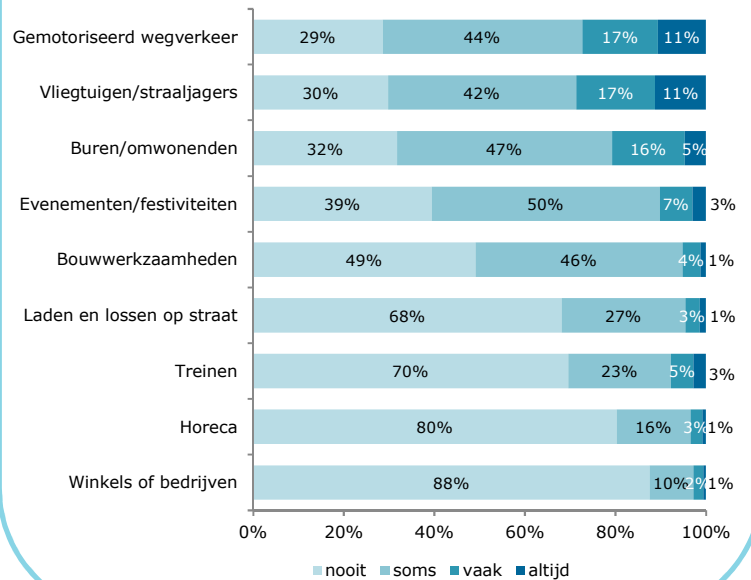
Geluidsbeleving in de gemeente Best

Belangrijkste bevindingen geluidsbeleving

- De meeste inwoners horen in hun eigen woonomgeving geluid van vliegtuigen/straaljagers en gemotoriseerd wegverkeer.
- Van vliegtuigen/straaljagers, gemotoriseerd wegverkeer en burenen/omwonenden wordt de meeste geluidsoverlast ervaren.
- Het aandeel inwoners dat vaak of altijd last ervaart van het geluid van vliegtuigen of gemotoriseerd wegverkeer is met 28 procent het grootst.
- En relatief klein aandeel inwoners hoort in woonomgeving geluid van horeca, van hen ervaart driekwart hier hinder van.
- Ervaren geluidshinder bestaat vooral uit ergernis, het gestoord worden in de slaap of bij het in slaap vallen.
- De meeste inwoners die hinder van een geluid ervaren, reageren hierop door de ramen te sluiten of ondernemen hier geen actie tegen.
- Jongeren (onder de 35 jaar) gaan geluidshinder vaker tegen door de eigen tv of muziek harder te zetten.
- Andere geluiden waar inwoners hinder van ervaren zijn onder meer gemeentelijke werkzaamheden, dierengeluiden (duiven, honden, katten) en geluid van Defensie (oefeningen, helikopters).

Ervaren geluidshinder totaal

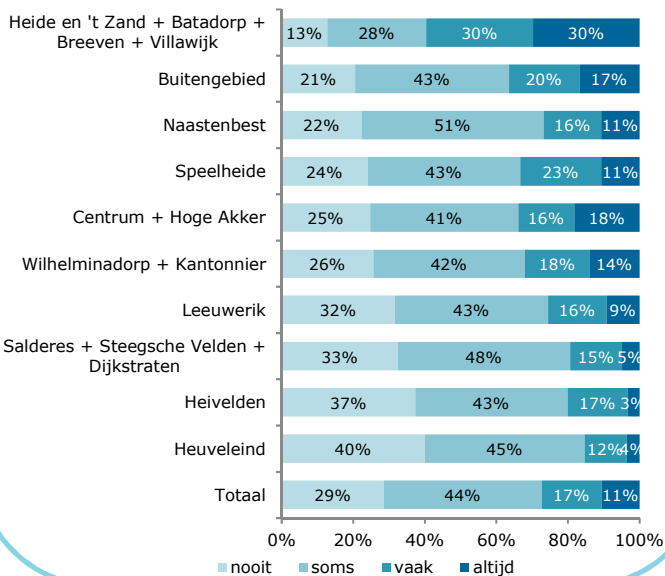
Mate waarin inwoners last hebben van onderstaande geluiden (n=1651)



Ervaren geluidshinder wegverkeer

Ervaren geluidshinder per wijk

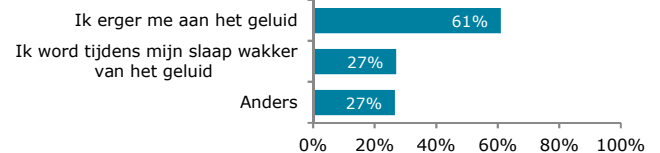
Mate waarin inwoners last hebben van wegverkeer (n wijk=65-244, n totaal=1651)



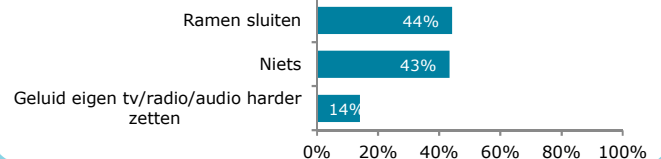
Oorsprong van de geluidshinder

1. A2 (24%)
2. A58 (22%)
3. Ringweg (19%)
4. Willem de Zwijgerweg (11%)
5. Oirschotseweg (8%)
6. Koningin Julianaweg (6%)

Ervaren geluidshinder van wegverkeer (top 3)



Genomen maatregelen tegen geluidshinder wegverkeer (top 3)



Geluidshinder van wegverkeer

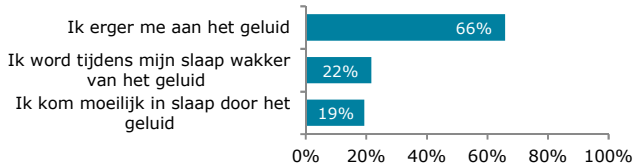
- Inwoners van 35 jaar en ouder ervaren vaker geluidshinder van wegverkeer dan jongere inwoners. 65-plussers ervaren vaker 'altijd' geluidshinder van wegverkeer.
- Behalve geluidshinder ervaren inwoners ook hinder van te hoge snelheden van wegverkeer (onder 'anders' genoemd).
- Behalve de hiernaast genoemde wegen, geven inwoners aan ook last te hebben van verkeer in hun eigen straat of wijk.
- Bewoners van de bedrijventerreinen (incl. Batadorp en Villawijk) en het buitengebied hebben vaker hinder van het geluid van vrachtauto's. In het Centrum hebben inwoners vaker last van brommers/scooters.

Hinder van voertuigen

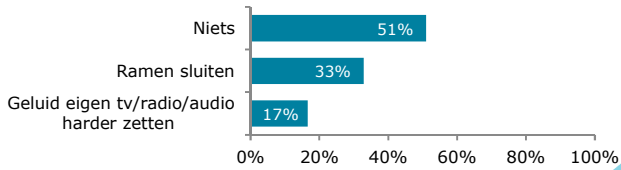
1. Brommers/scooters (62%)
2. Personenwagens (54%)
3. Vrachtauto's (53%)

Ervaren geluidshinder vliegverkeer

Ervaren geluidshinder van vliegverkeer (top 3)



Genomen maatregelen tegen geluidshinder vliegverkeer (top 3)

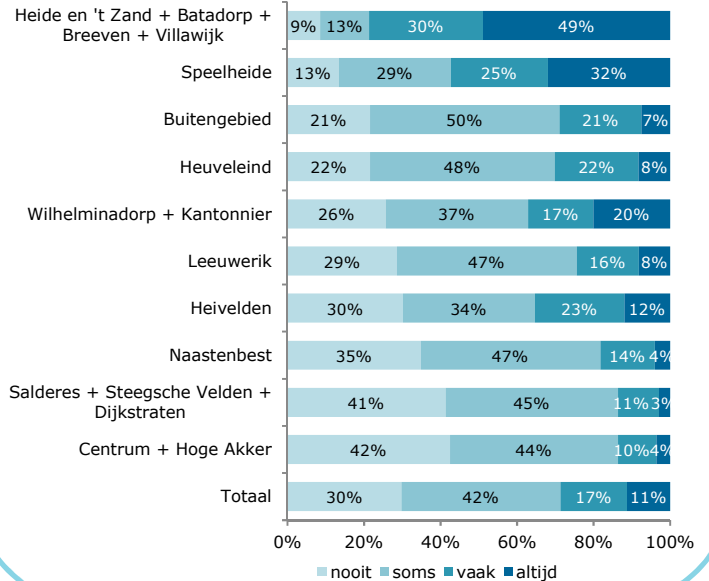


Geluidshinder van vliegverkeer

- 62 procent heeft het hele jaar door last van het geluid van vliegtuigen of straaljagers, 31 procent met name in de zomer.
- Jongere inwoners (jonger dan 35) hebben minder vaak last van het geluid van vliegverkeer dan 35-plussers. Als zij er wel last van hebben noemen zij vaker dat ze zich er moeilijk door kunnen concentreren.
- Vooral als inwoners buiten zijn (bijvoorbeeld bij mooi weer in de tuin), hebben zij last van het geluid van vliegverkeer.
- Een derde geeft aan dat genomen maatregelen tegen het geluid invloed hebben gehad op de geluidshinder.

Ervaren geluidshinder per wijk

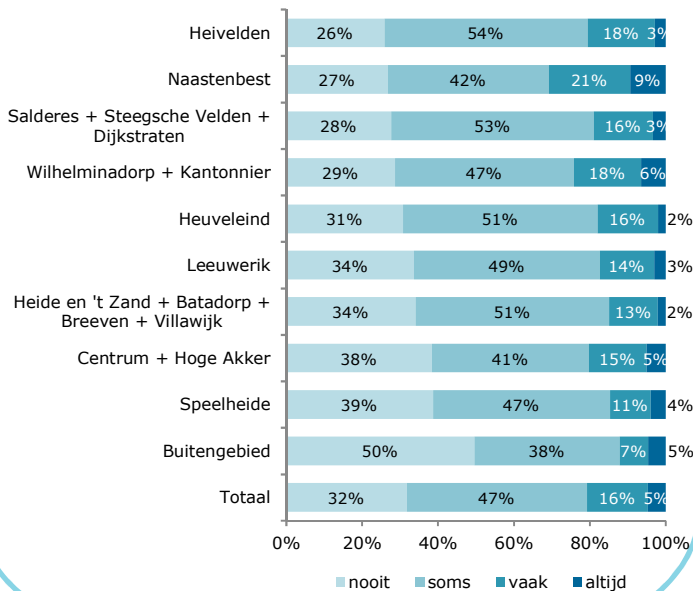
Mate waarin inwoners last hebben van vliegverkeer (n wijk=65-244, n totaal=1651)



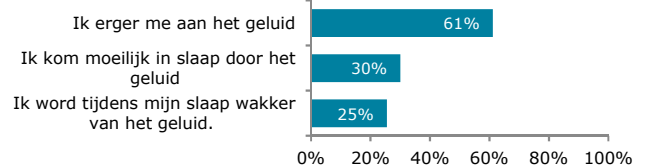
Ervaren geluidshinder buren/omwonenden

Ervaren geluidshinder per wijk

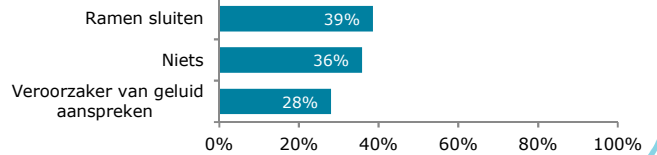
Mate waarin inwoners last hebben van buren/omwonenden (n wijk=65-244, n totaal=1651)



Ervaren geluidshinder van buren/omwonenden (top 3)



Genomen maatregelen tegen geluidshinder buren/omwonenden (top 3)

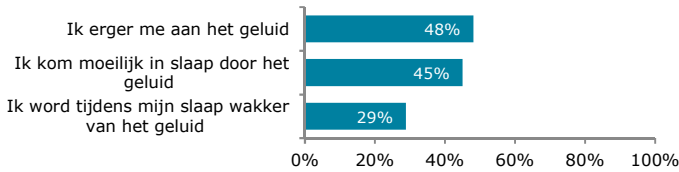


Geluidshinder van buren/omwonenden

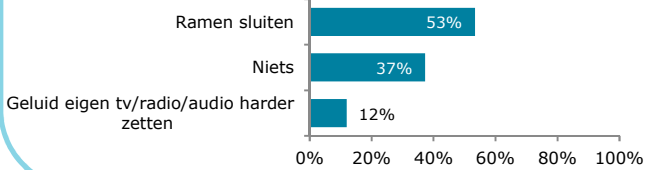
- De helft van de inwoners die geluidshinder ervaren van buren of omwonenden, heeft hier het hele jaar door last van. Twee vijfde heeft vooral in de zomer last van, een kwart (ook) in de lente.
- Onder jongeren (jonger dan 35 jaar) is het aandeel dat door de geluidshinder moeite heeft zich te concentreren het grootst.
- Jongeren zetten vaker hun eigen tv of muziek harder als zij last hebben van het geluid van de buren. 65-plussers doen vaker niets tegen de hinder.
- Een kwart geeft aan minder geluidshinder te ervaren door de genomen maatregelen.

Ervaren geluidshinder horeca

Ervaren geluidshinder van horeca (top 3)



Genomen maatregelen tegen geluidshinder horeca (top 3)

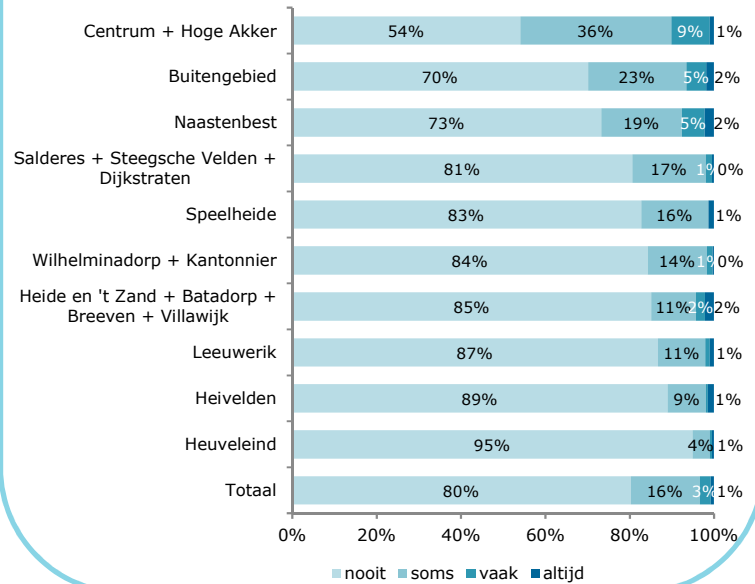


Geluidshinder van horeca

- Geluid van horeca wordt met name 's avonds (87%) en 's nachts (41%) gehoord.
- Van de inwoners die geluidshinder ervaren van horeca, geeft 62 procent aan dat dit met name in de zomer speelt. Een kwart heeft vooral last in de lente, nog eens een kwart het hele jaar door.
- Met name inwoners jonger dan 35 jaar kiezen ervoor om ramen te sluiten als zij geluidshinder van horeca ervaren.

Ervaren geluidshinder per wijk

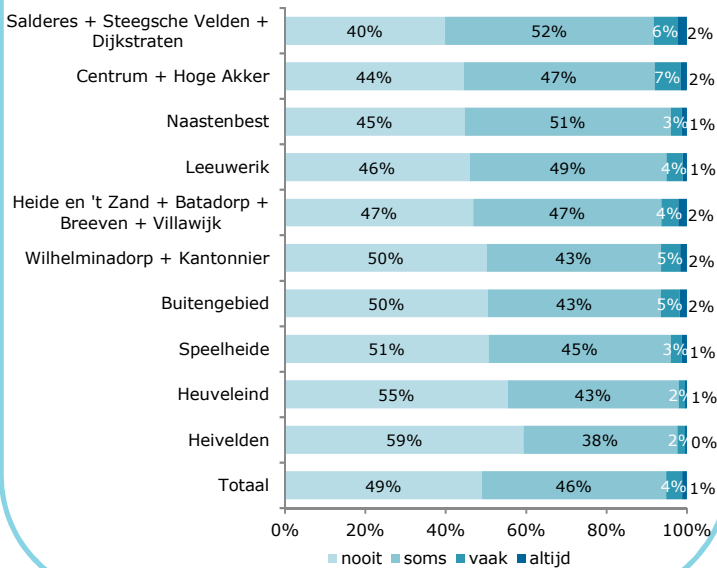
Mate waarin inwoners last hebben van horeca (n wijk=65-244, n totaal=1651)



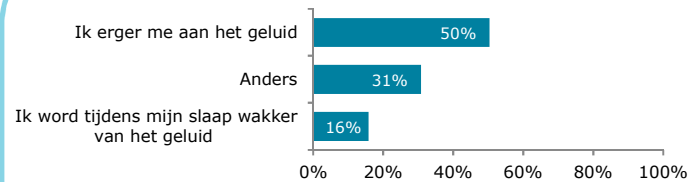
Ervaren geluidshinder bouwwerkzaamheden

Ervaren geluidshinder per wijk

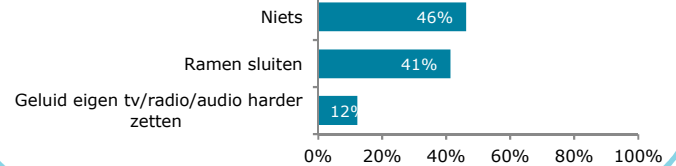
Mate waarin inwoners last hebben van bouwwerkzaamheden (n wijk=65-244, n totaal=1651)



Ervaren geluidshinder van bouwwerkzaamheden (top 3)



Genomen maatregelen tegen geluidshinder bouwwerkzaamheden (top 3)

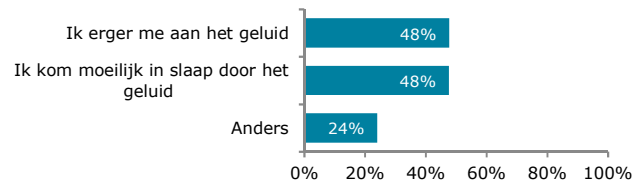


Geluidshinder van bouwwerkzaamheden

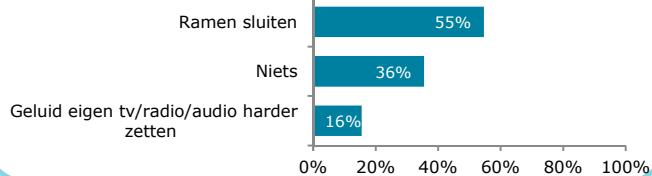
- Geluidshinder van bouwwerkzaamheden wordt door 27% het hele jaar door ervaren. 30% heeft vooral last van bouwwerkzaamheden in de zomer en 24% in de lente.
- Jongeren ervaren vaker dat zij hun tv of muziek niet kunnen horen door bouwwerkzaamheden. Zij zetten vaker hun eigen tv of muziek harder als zij last hebben van het geluid.
- Een aantal inwoners geeft bij 'anders' aan dat zij wel geluidshinder ervaren van bouwwerkzaamheden. Zij vinden dit niet zo erg omdat het onvermijdelijk is.

Ervaren geluidshinder evenementen/festiviteiten

Ervaren geluidshinder van evenementen (top 3)



Genomen maatregelen tegen geluidshinder evenementen (top 3)

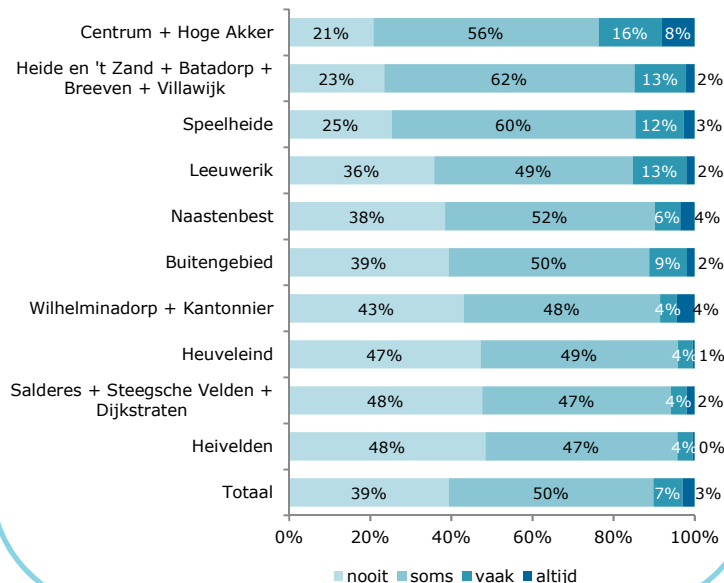


Geluidshinder van evenementen

- 65-plussers ervaren vaker geluidshinder van evenementen dan jongere inwoners.
- Veruit de meeste geluidshinder van evenementen wordt ervaren in de zomer (80%) en de lente (34%).
- Onder 'anders' wordt onder meer genoemd dat de ervaren geluidshinder afhankelijk is van de windrichting. Een aantal inwoners noemt specifiek de lage bastonen die storend zijn. In het algemeen is de hinder acceptabel (moet een keer kunnen).
- Inwoners onder de 35 jaar geven vaker aan moeilijk in slaap te komen door het geluid van evenementen dan ouderen.

Ervaren geluidshinder per wijk

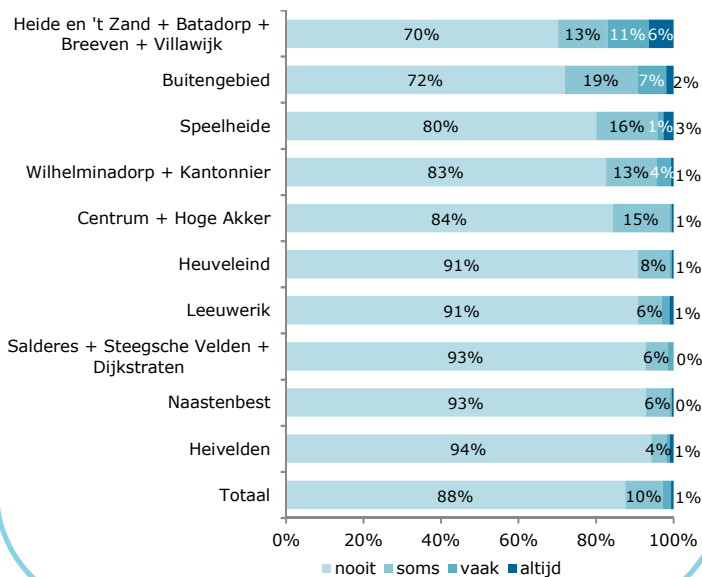
Mate waarin inwoners last hebben van evenementen/festiviteiten (n wijk=65-244, n totaal=1651)



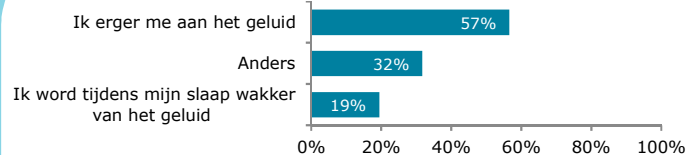
Ervaren geluidshinder winkels of bedrijven

Ervaren geluidshinder per wijk

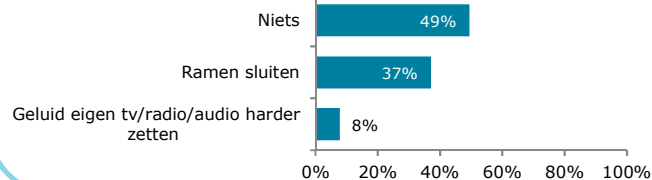
Mate waarin inwoners last hebben van winkels of bedrijven (n wijk=65-244, n totaal=1651)



Ervaren geluidshinder van winkels/bedrijven (top 3)



Genomen maatregelen tegen geluidshinder winkels/bedrijven (top 3)

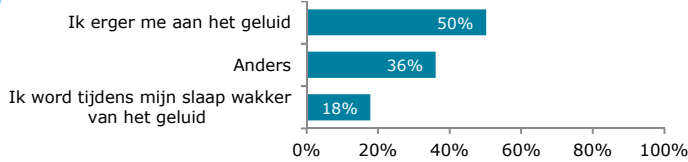


Geluidshinder van winkels of bedrijven

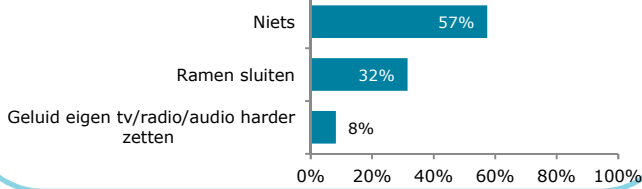
- Geluidshinder van winkels of bedrijven wordt door de meesten het hele jaar door ervaren (58%).
- Jongeren (onder de 35 jaar) hebben het minst vaak last van geluid van winkels of bedrijven.
- Ook het laden en lossen, en vrachtverkeer dat de straat blokkeert wordt bij 'anders' genoemd als ervaren hinder.
- Een kwart geeft aan dat genomen maatregelen ervoor hebben gezorgd dat de geluidshinder enigszins of sterk is verminderd.

Ervaren geluidshinder laden en lossen op straat

Ervaren geluidshinder van laden en lossen (top 3)



Genomen maatregelen tegen geluidshinder laden en lossen (top 3)

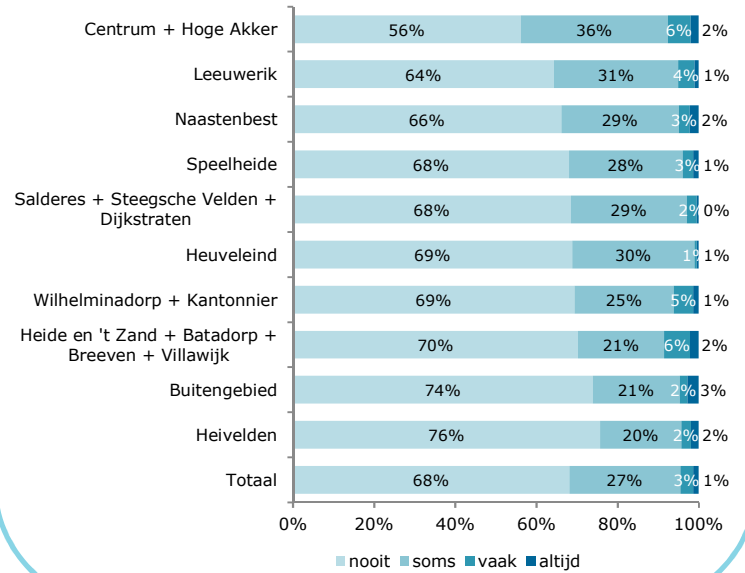


Geluidshinder van laden en lossen

- Geluidshinder van laden en lossen komt het hele jaar voor (60%).
- 65-plussers ervaren vaker geluidshinder van laden en lossen dan gemiddeld (71%).
- Behalve geluidshinder noemt een aantal inwoners last van laden en lossen op straat te hebben omdat de straat geblokkeerd wordt, de motor van de vrachtauto/bestelbus blijft draaien (zowel geluidshinder als stank). De ervaren overlast is volgens een aantal inwoners acceptabel.
- Inwoners onder de 35 jaar reageren vaker dan oudere inwoners op geluidshinder van laden en lossen door hun ramen te sluiten of hun tv of muziek harder te zetten.

Ervaren geluidshinder per wijk

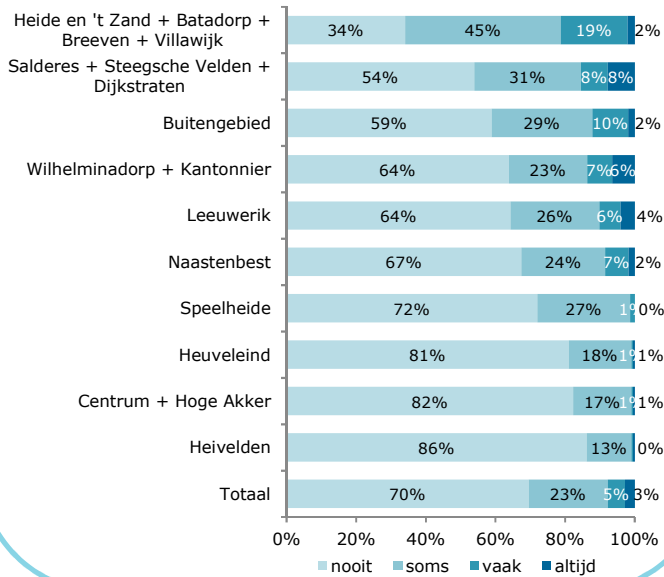
Mate waarin inwoners last hebben van laden en lossen (n wijk=65-244, n totaal=1651)



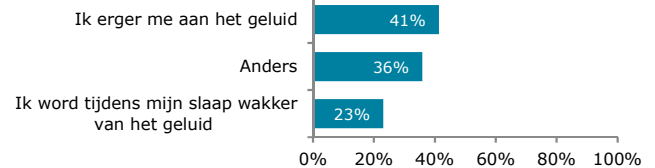
Ervaren geluidshinder treinen

Ervaren geluidshinder per wijk

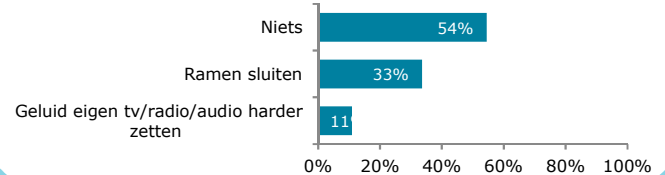
Mate waarin inwoners last hebben van treinen (n wijk=65-244, n totaal=1651)



Ervaren geluidshinder van treinen (top 3)



Genomen maatregelen tegen geluidshinder treinen (top 3)



Geluidshinder van treinen

- Geluidshinder van treinen wordt het hele jaar door ervaren (65%).
- Bij 'anders' wordt onder meer genoemd dat de mate van geluidshinder van treinen afhankelijk is van de windrichting. Anderen geven aan er alleen hinder van te ervaren als zij buiten zitten. Naast geluidshinder noemt een aantal inwoners ook last van treinen te hebben vanwege trillingen in huis.
- Inwoners jonger dan 35 jaar ergeren zich vaker aan het geluid van treinen dan oudere inwoners.

Geluidservaring in de gemeente Best



Aanleiding onderzoek

We wonen in een maatschappij waarin we de beschikking hebben over veel voorzieningen. Deze voorzieningen brengen gemakken en ongemakken met zich mee, bijvoorbeeld verkeer of festiviteiten. De gemeente Best berekent en meet al enkele jaren het geluidsniveau waar bewoners mee te maken hebben in hun woonomgeving. Om ook te weten te komen hoe bewoners het geluid in hun woonomgeving beleven is hier een onderzoek naar uitgevoerd. De resultaten van dit onderzoek worden door de gemeente gebruikt bij de uitvoering van het programma Geluid.

Inwonerspanel Best



De gemeente Best wil elke mogelijkheid benutten om met haar inwoners in contact te komen en vaker samen te werken. Daarom heeft de gemeente het digitale inwonerspanel opgezet. Via dit panel kunnen inwoners hun mening geven over onderwerpen die gaan spelen in hun omgeving, en op deze manier meedenken met de gemeente. Het inwonerspanel is een actie uit het programma Samen op ons Best, dat staat voor een andere manier van samenwerken tussen inwoners, ondernemers, organisaties en ambtenaren van de gemeente Best. Alle inwoners van 18 jaar en ouder kunnen lid worden van het inwonerspanel.

De gemeente verwelkomt graag nog meer panelleden. U kunt zich voor het panel

aanmelden op www.startvragenlijst.nl/panelbest.

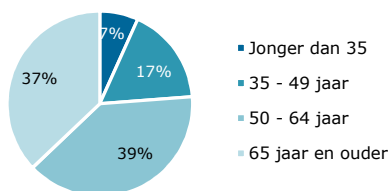


Profiel respondenten

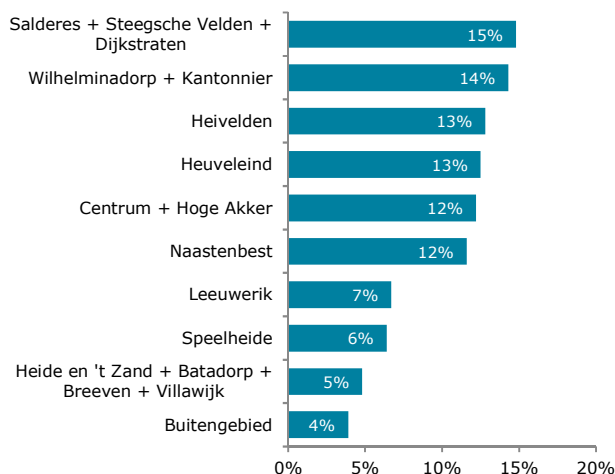
Geslacht



Leeftijd



Wijk



Aanpak van het Onderzoek

Uitnodigingsbrief

- Er is een brief gestuurd naar alle huishoudens waar één of meerdere personen van 18 jaar of ouder wonen. In deze brief werden de inwoners uitgenodigd om lid te worden van het inwonerspanel, en stond er een link naar de online vragenlijst over geluidsbeleving. Deze vragenlijst kon worden geopend met een inlogcode. De vragenlijst kon worden ingevuld van 5 t/m 24 juni 2018.

Respons

- 1651 inwoners hebben deelgenomen aan dit onderzoek.

Analyse

- Op de data is een weging toegepast naar wijk, leeftijd en geslacht. Dit betekent dat de verhoudingen naar wijk, leeftijd en geslacht zijn teruggebracht naar de werkelijk bestaande verhoudingen in de bevolking van Best. Groepen die ondervetegenwoordigd zijn, krijgen een groter gewicht, terwijl oververtegenwoordigde groepen een kleiner gewicht krijgen. Op deze manier zijn de resultaten representatief voor de gehele gemeente Best, wat betreft deze achtergrondkenmerken.
- Indien de percentages niet optellen tot 100 procent, is dit het gevolg van afrondingsverschillen.

Onderwerpen voor enquêtes

De gemeente Best wil in de toekomst vaker enquêtes uitzetten. Aan de deelnemers aan dit onderzoek is gevraagd welke onderwerpen volgens hen aan bod moeten komen. In de figuur hiernaast is dit weergegeven. Inwoners konden meerdere onderwerpen kiezen.

Gemeentelijke dienstverlening
Wonen
Openbare ruimte
Veiligheid
Afvalinzameling
Leefbaarheid
Duurzaamheid/milieu
Maatschappelijke ondersteuning_welzijn
Sport_recreatie