

Veiligheid in de gemeente Best

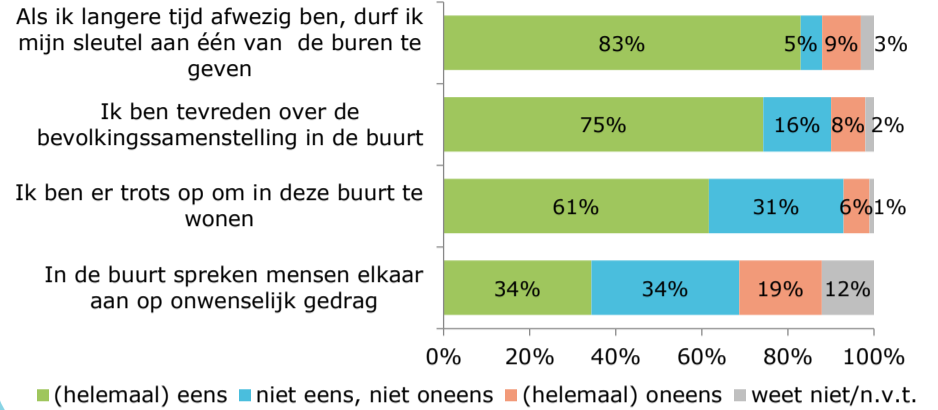
Belangrijkste bevindingen peiling veiligheid

- De meeste inwoners vinden het prettig wonen in de eigen buurt, en zijn blij met hun buurtgenoten.
- Te hard rijden, hondenpoep en zwerfvuil komen in de meeste buurten voor en zorgen voor de meeste overlast.
- Inwoners zien per saldo een toename van criminaliteit in de eigen buurt (14%).
- De helft van de inwoners zag een verdachte situatie in de buurt. Deze verdachte situatie is in de meeste gevallen niet gemeld.
- Het merendeel voelt zich zelden of nooit onveilig in de eigen buurt (88%).
- Eén op de vijf voelt zich wel eens onprettig of onveilig in Wilhelminadorp. Twee derde voelt zich in geen enkele wijk van Best onveilig.
- De medewerker groenvoorziening is in de buurt het meest bekend. Niet veel inwoners weten dat er een wijkcoördinator of medewerker sociale zaken actief is in de buurt.
- De meeste inwoners denken dat er geen verwarde personen in hun buurt wonen. Als dat wel het geval zou zijn, zou men met name een melding doen als zij overlast ervaren van deze personen.

Inwoners geven de mate waarin zij prettig wonen in hun buurt het rapportcijfer 8,1

Vertrouwen in de buurt

Stellingen over de buurt (n=894)



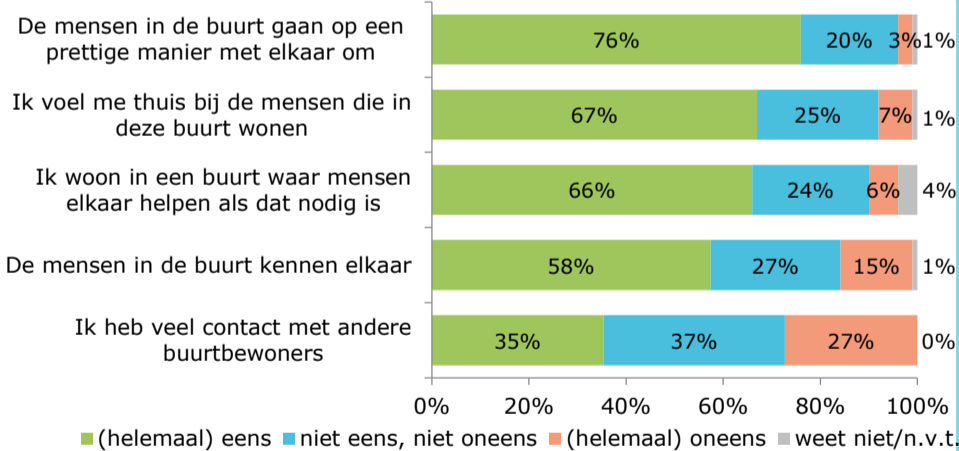
Leefbaarheid in de buurt

- Vooraf inwoners van 35-49 jaar vinden dat de mensen in de buurt prettig met elkaar omgaan. 65-plussers hebben vaker contact met buurtbewoners dan jongere inwoners.
- Inwoners jonger dan 35 zijn minder vaak geneigd om hun sleutel aan de burens te geven bij afwezigheid.
- In het Buitengebied zijn inwoners over het algemeen meer tevreden met de leefbaarheid en saamhorigheid in de buurt dan gemiddeld. In Naastenbest zijn inwoners hier minder tevreden over.

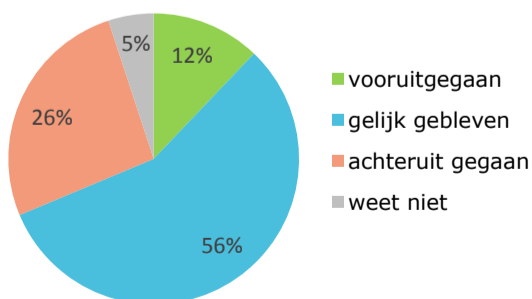
Leefbaarheid

Saamhorigheid in de buurt

Stellingen over de buurt (n=894)

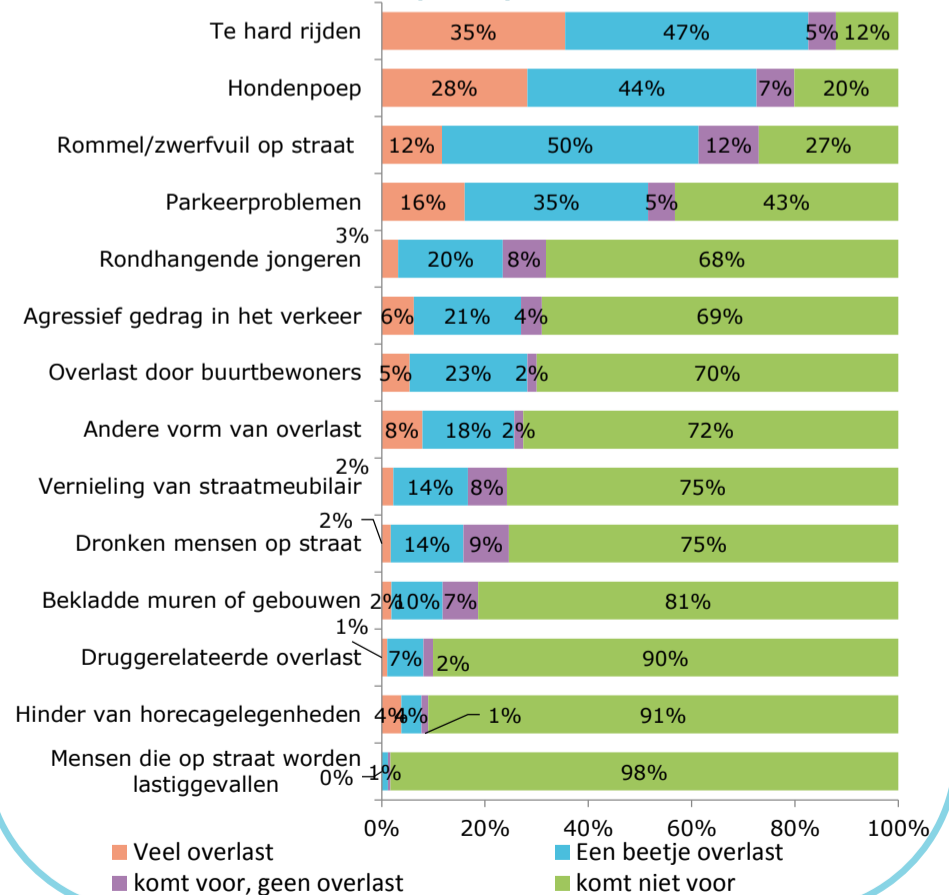


Voor- of achteruitgang leefbaarheid van de buurt (n=894)



Voorvallen en misdrijven

Komen deze voorvallen voor in uw buurt, en ervaart u hier overlast van? (n=894)

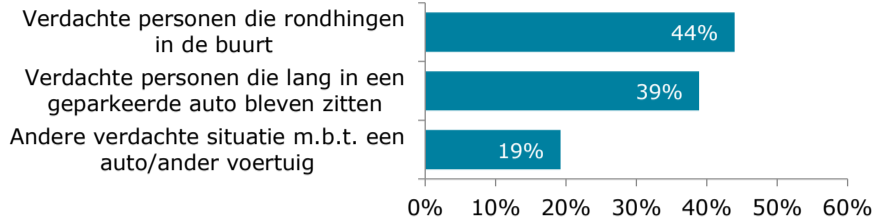


Criminaliteit in de buurt

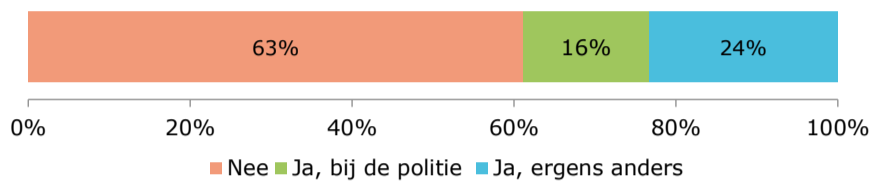
Verdachte situatie in de buurt

Bijna de helft van de inwoners (49%) heeft in de afgelopen 12 maanden weleens iets verdachts gezien of meegemaakt in hun woonomgeving.

Verdachte situatie in de eigen woonomgeving (top 3) (n=413)

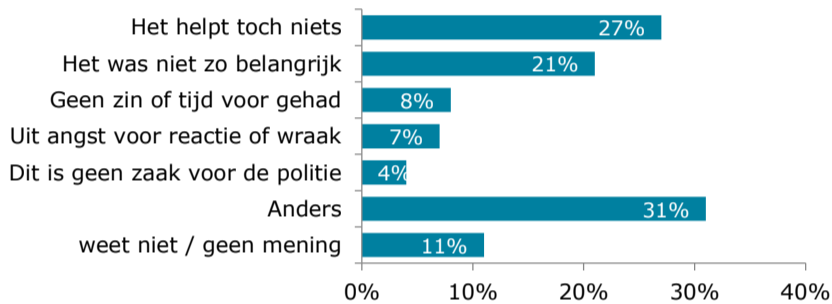


Verdachte situatie gemeld? (n=340)



- Jongere inwoners (<35 jaar) zagen vaker verdachte situaties in hun buurt dan oudere inwoners, maar deden hier minder vaak melding van.

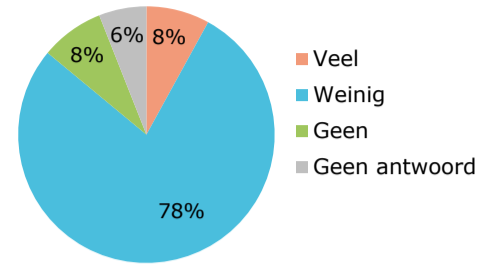
Redenen om geen melding te doen (n=223)



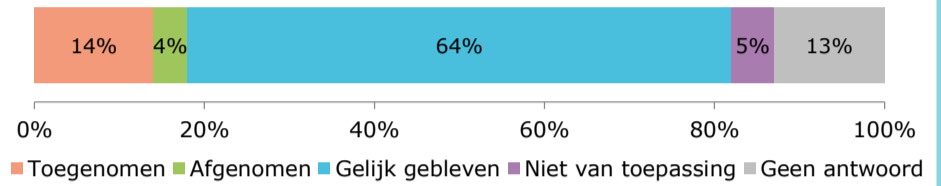
Andere redenen om geen melding te doen: iemand anders deed al een melding, of men was niet zeker of dit een melding waard was.

Aanwezigheid criminaliteit

Hoeveelheid criminaliteit in de buurt (n=894)

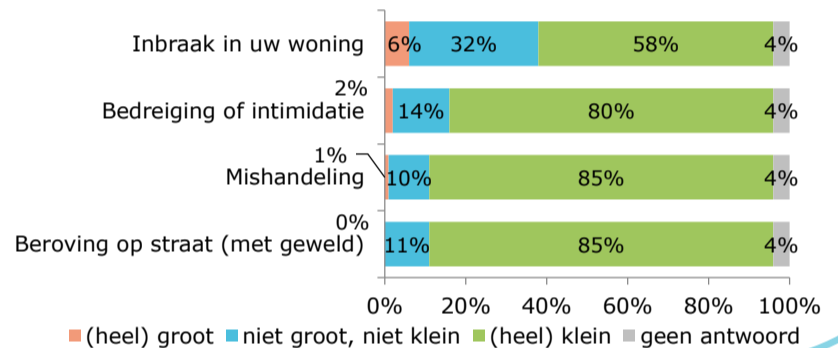


Ontwikkeling criminaliteit in de buurt (n=894)



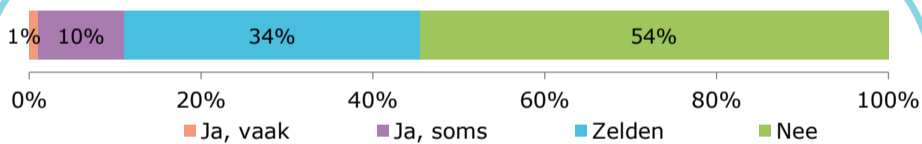
- Inwoners jonger dan 35 jaar denken vaker dat er geen criminaliteit in de buurt voorkomt dan oudere inwoners.
- Vrouwen zijn vaker van mening dat de criminaliteit in de buurt is toegenomen dan mannen.
- Met name inwoners van Wilhelminadorp/Kantonner en het Buitengebied vinden dat er veel criminaliteit in de buurt voorkomt.

Geschatte kans op slachtofferschap in eigen buurt (n=894)



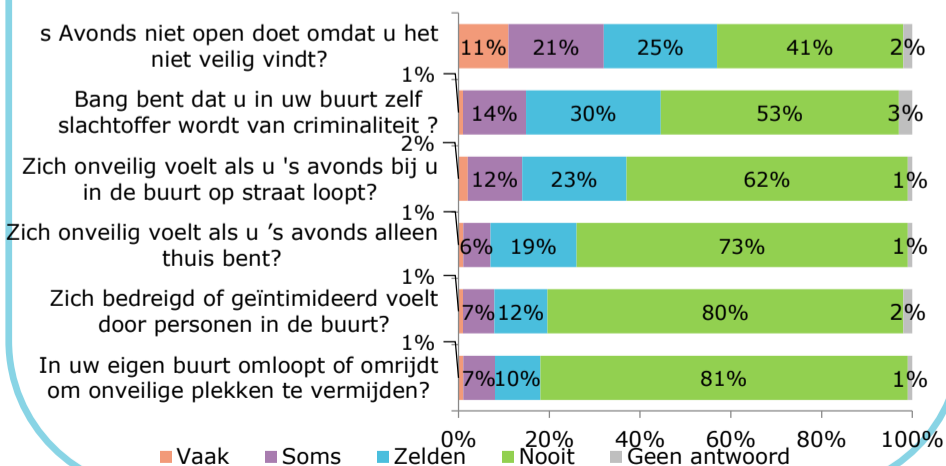
Gevoel van veiligheid

Voelt zich wel eens onveilig in de eigen buurt (n=894)

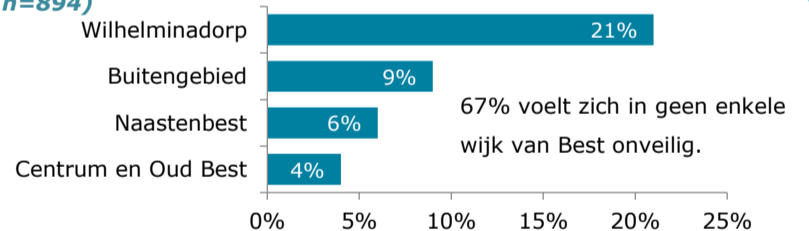


- Vrouwen voelen zich vaker onveilig in de buurt dan mannen en nemen vaker maatregelen om onveilige situaties te vermijden.
- In Heivelden voelt 68% zich nooit onveilig in de eigen buurt.

Komt het wel eens voor dat u... (n=894)



Voelt zich wel eens onveilig in onderstaande wijken (top 4) (n=894)



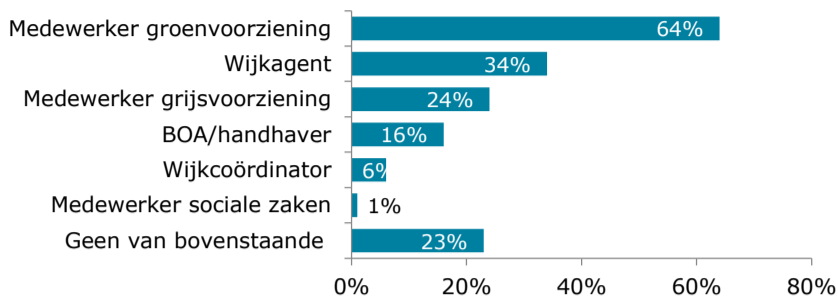
- Vrouwen en jongeren (<35 jaar) voelen zich vaker onveilig in één van de wijken van Best.
- 65-plussers geven het vaakst aan zich nergens onveilig te voelen.

Onveilige plekken in de eigen buurt (n=203)

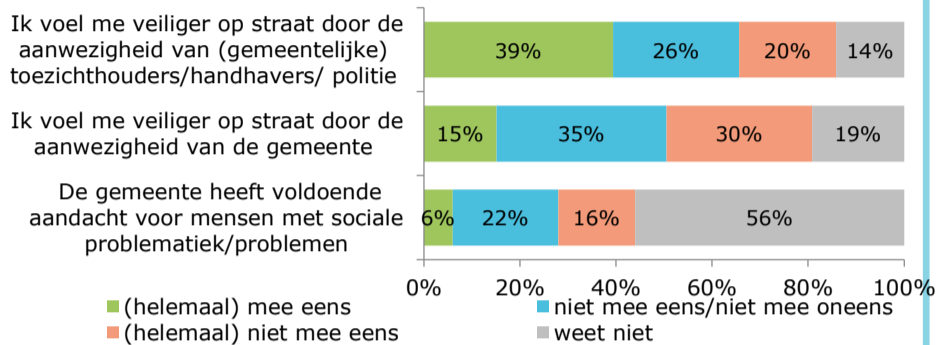


Medewerkers in de buurt

Van welke personen weet u dat zij in uw buurt actief zijn? (n=894)

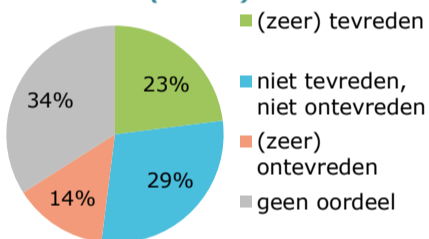


Stellingen over de gemeente in de buurt (n=894)

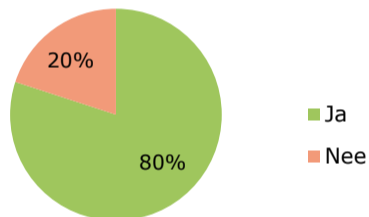


- 65-plussers weten minder vaak dat de wijkagent actief is in hun buurt dan jongere inwoners.
- Inwoners van het Buitengebied zijn weinig bekend met medewerkers van de gemeente in de buurt.
- Inwoners van 35-49 jaar en inwoners uit Heivelden en Heuveleind zijn het meest tevreden over het functioneren van de gemeente in hun buurt.

Tevredenheid gemeente in de buurt? (n=894)

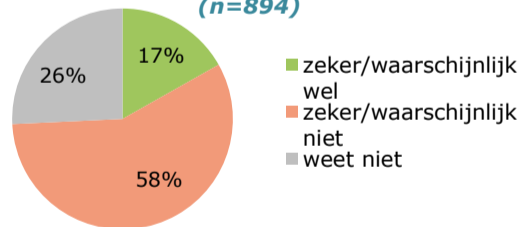


Bekend met meldingen via Fixi? (n=894)

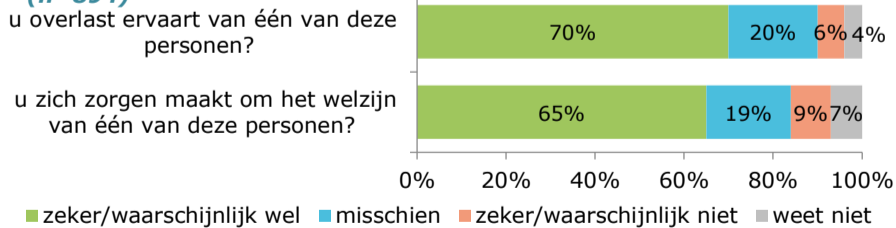


Verwarde personen

Heeft u het idee dat er verwarde personen in uw buurt wonen? (n=894)

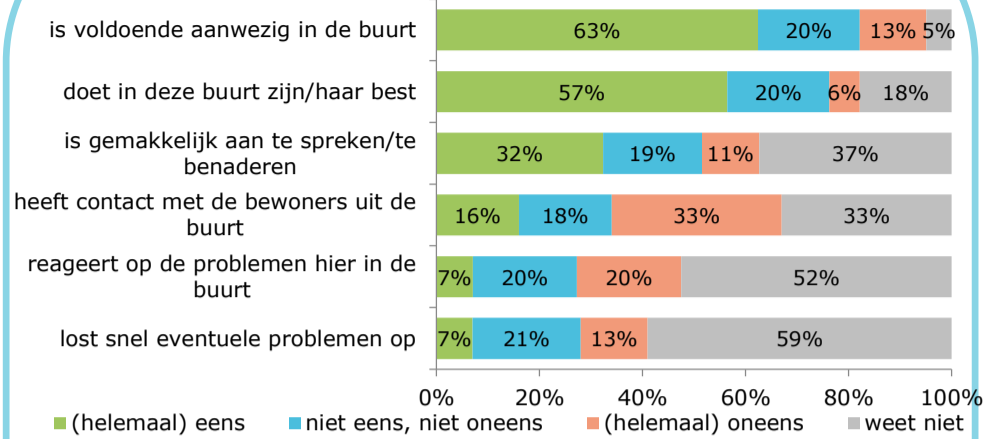


Zou u een melding doen van verwarde personen in de buurt als:

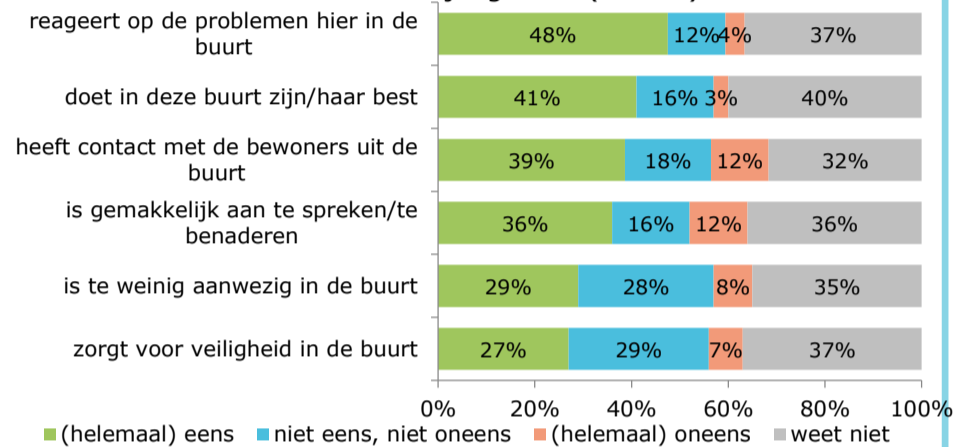


- Inwoners van Centrum/Hoge Akker en Wilhelminadorp/Kantonnieer zijn vaker van mening dat er in hun buurt verwarde personen wonen.
- 50-plussers zijn eerder geneigd om een melding te doen bij zorgen om het welzijn van een verward persoon dan jongere inwoners.

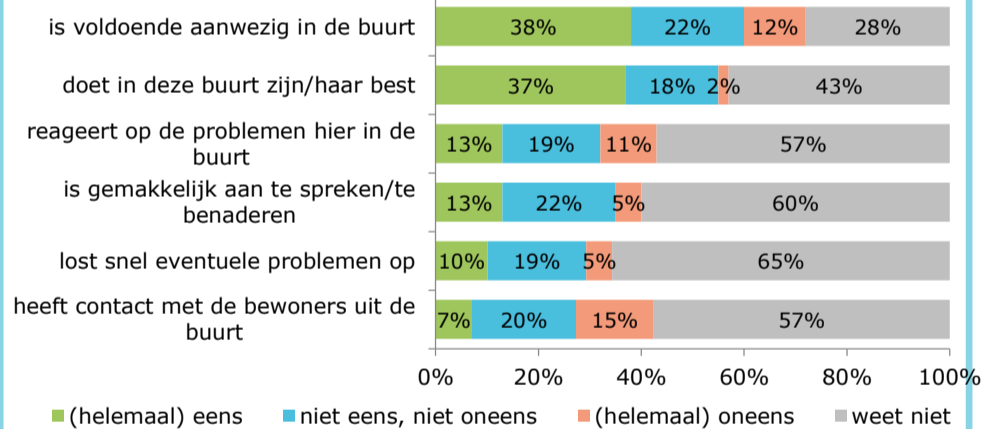
De medewerker groenvoorziening... (n=629)



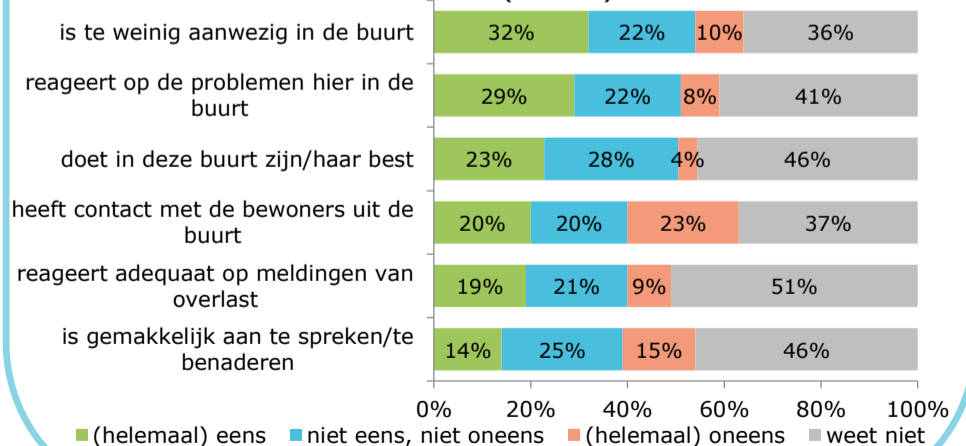
De wijkagent ... (n=289)



De medewerker grijsvoorziening... (n=238)



De BOA... (n=140)



Het aantal respondenten dat op de hoogte is van de wijkcoördinator en de medewerker sociale zaken in de buurt is te klein om betrouwbare uitspraken over te doen.

Veiligheid in de gemeente Best



Aanleiding onderzoek

De leefbaarheid (de mate waarin men prettig woont in Best) kan van veel factoren afhankelijk zijn. Bijvoorbeeld het onderhoud in de wijk, het gevoel van veiligheid en/of de omgang van buurtbewoners met elkaar. Om het leefgenot in Best te vergroten wil de gemeente graag een beeld krijgen van hoe inwoners de leefbaarheid en de veiligheid in hun eigen wijk ervaren.

Inwonerspanel Best



De gemeente Best wil elke mogelijkheid benutten om met haar inwoners in contact te komen en vaker samen te werken. Daarom heeft de gemeente het digitale inwonerspanel opgezet. Via dit panel kunnen inwoners hun mening geven over onderwerpen die gaan spelen in hun omgeving, en op deze manier meedenken met de gemeente. Het inwonerspanel is een actie uit het programma Samen op ons Best, dat staat voor een andere manier van samenwerken tussen inwoners, ondernemers, organisaties en ambtenaren van de gemeente Best. Alle inwoners van 18 jaar en ouder kunnen lid worden van het inwonerspanel

De gemeente verwelkomt graag nog meer panelleden. U kunt zich voor het panel

aanmelden op www.startvragenlijst.nl/panelbest.

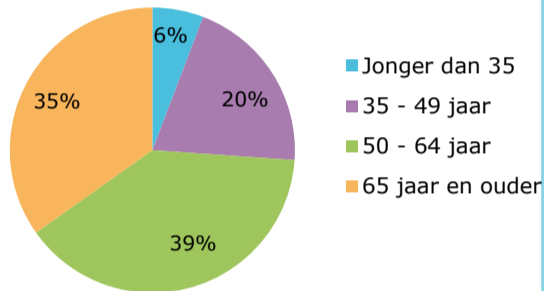


Profiel respondenten

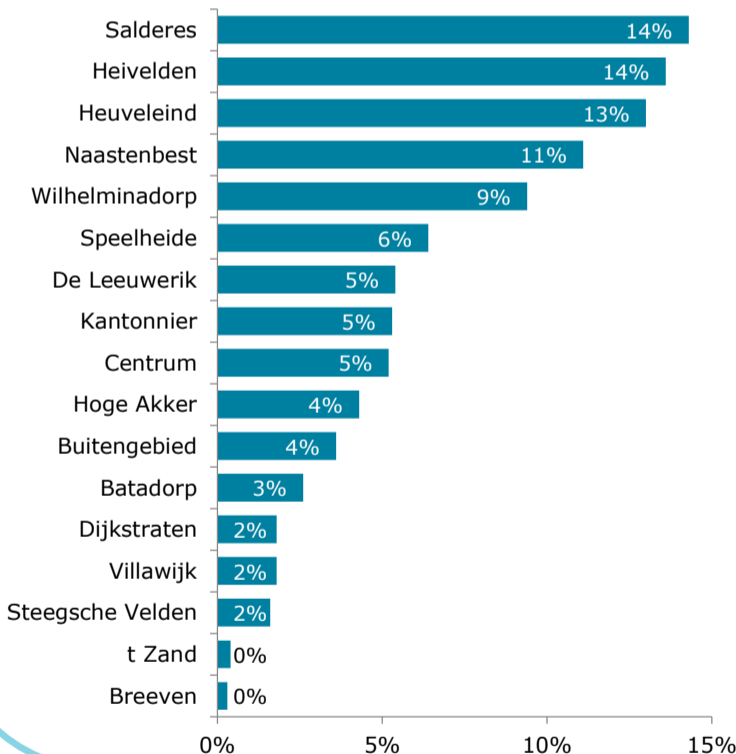
Geslacht



Leeftijd



Wijk



Aanpak van het Onderzoek

Inwonerspanel

- Alle leden van het Inwonerspanel Best zijn uitgenodigd om aan het onderzoek over veiligheid in Best deel te nemen. De panelleden kregen hiervoor persoonlijk een e-mail, met daarin een unieke link naar de online vragenlijst.
- De vragenlijst kon worden ingevuld van 24 september t/m 6 oktober 2019.

Respons

- 894 inwoners hebben deelgenomen aan dit onderzoek.

Analyse

- Op de data is een weging toegepast naar wijk, leeftijd en geslacht. Dit betekent dat de verhoudingen naar wijk, leeftijd en geslacht zijn teruggebracht naar de werkelijk bestaande verhoudingen in de bevolking van Best. Groepen die ondervertegenwoordigd zijn, krijgen een groter gewicht, terwijl oververtegenwoordigde groepen een kleiner gewicht krijgen. Op deze manier zijn de resultaten representatief voor de gehele gemeente Best, wat betreft deze achtergrondkenmerken.
- Indien de percentages niet optellen tot 100 procent, is dit het gevolg van afrondingsverschillen.