
Peiling – Aardgasvrij wonen

Rapport – Burgerpanel Best

COLOFON

Uitgave

I&O Research
Piet Heinkade 55
1019 GM Amsterdam
020 308 48 00
www.ioresearch.nl

Rapportnummer

2021/201

Datum

Augustus 2021

Opdrachtgever

Gemeente Best

Auteurs

Wietse van Engeland
Gwendolyn van Straaten



Introductie

Aanleiding

Hoe denken inwoners over de overstap naar aardgasvrij wonen en verduurzaming? Wat hebben zij nodig? Hoe willen zij betrokken zijn? Wat zijn hun zorgen? Deze vragen zijn in dit onderzoek aan inwoners van Best gesteld. De inbreng gebruikt de gemeente voor het opstellen van de Transitievisie Warmte. In dit plan komt te staan hoe de gemeente in de toekomst de overgang naar een aardgasvrij Best het beste kan aanpakken.

Methode

Voor het onderzoek is het Burgerpanel Best geraadpleegd. Het panel bestaat uit 1.436 panelleden. Dit zijn inwoners van de gemeente Best die zich hebben aangemeld voor deelname aan online onderzoeken van de gemeente. De panelleden zijn via e-mail uitgenodigd om deel te nemen aan dit onderzoek. Er is een herinneringsmail gestuurd. De vragenlijst kon worden ingevuld van 14 juli tot en met 25 juli 2021.

Analyse

Op de data is een weging toegepast naar leeftijd en geslacht. Dit betekent dat de verhoudingen naar leeftijd en geslacht zijn teruggebracht naar de werkelijke verhoudingen in de bevolking van Best. Groepen die ondervertegenwoordigd zijn, krijgen een groter gewicht, terwijl oververtegenwoordigde groepen een kleiner gewicht krijgen. Op deze manier zijn de resultaten representatief voor de gehele gemeente Best, wat betreft deze achtergrondkenmerken.

Indien de percentages niet optellen tot 100 procent, is dit het gevolg van afrondingsverschillen.

Respons

Voor dit onderzoek zijn alle 1.436 panelleden uitgenodigd. 862 leden hebben de vragenlijst ingevuld, dit is een respons van 60 procent. Dit is ruim voldoende om betrouwbare uitspraken te kunnen doen. Ook inwoners die geen lid zijn van het panel konden meedoen aan het onderzoek. De vragenlijst is 154 keer ingevuld via een open link. Deze is verspreid is via de gemeentelijke website en de social mediakanalen van de gemeente is. In totaal hebben dus **1.016 inwoners** meegedaan aan het onderzoek.

In de rapportage worden in de blauwgroene kaders (significante) verschillen beschreven op basis van wijk en huurders die huren bij een woningbouwcoöperatie en woningeigenaren die geen onderdeel zijn van een VvE. De andere categorieën zijn te klein om uitspraken over te doen.

In onderstaande tabel staat de respons uitgesplitst naar wijk. De wijken met een * hebben te kleine aantallen om uitspraken naar te doen (minder dan 45 waarnemingen). Deze wijken worden in het rapport buiten beschouwing gelaten.

Tabel 1 - Respons naar wijk

Wijk	Aantal	%
Centrum	46	5%
Salderes	136	13%
Hoge Akker*	43	4%
Speelheide	66	7%
De Leeuwerik	55	5%
Naastenbest	146	14%
Wilhelminadorp	77	8%
Kantonnier	47	5%
Batadorp*	14	1%
Heuveleind	113	11%
Heivelden	142	14%
Vilawijk*	13	1%
't Zand*	4	0%
Breeven*	5	1%
Buitengebied	47	5%
Dijkstraten*	20	2%
Steegsche Velden*	30	3%
Onbekend	12	1%
totaal	1.016	100%

Tabel 2 - Respons naar geslacht

Geslacht	Aantal	%
Man	636	63%
Vrouw	380	37%
Totaal	1.016	100%

Tabel 3 - Respons naar geslacht

Leeftijd	Aantal	%
18 t/m 34 jaar	71	6%
35 t/m 49 jaar	196	19%
50 t/m 64 jaar	389	38%
65+	360	37%
Totaal	1.016	100%



Achtergrond woningen

Grootste deel van de inwoners is woningeigenaar

Negen op de tien inwoners die aan deze enquête mee hebben gedaan zijn particulier woningeigenaar (89%). Het grootste deel (85%) heeft een koopwoning die geen onderdeel is van een VvE.

Vrijwel alle woningen zijn gebouwd na 1960 (93%). De helft van de woningen werd gebouwd in de periode tussen 1960 en 1994.

Tabel 2 - Bouwjaar van de woning.

N=1.016

Basis: alle inwoners

Bouwjaar	%
Voor 1931	0%
1931-1960	7%
1961-1980	27%
1981-1994	21%
1995-2005	25%
2006-2018	11%
Na 2018	7%
Weet ik niet	1%
Totaal	100%

Tabel 3 - Hoe woont u nu?* N=1.016

Basis: alle inwoners

Wijk	Koopwoning, geen onderdeel VvE	Koopwoning, onderdeel VvE	Huurwoning, woningbouw-coöperatie	Huurwoning, particulier
Centrum	57%	26%	9%	7%
Salderes	91%	-	8%	1%
Speelheide	95%	5%	-	-
De Leeuwerik	84%	2%	8%	4%
Naastenbest	73%	3%	24%	1%
Wilhelminadorp	77%	1%	21%	1%
Kantonnier	87%	2%	11%	-
Heuveleind	89%	1%	10%	-
Heivelden	92%	6%	-	2%
Buitengebied	92%	4%	-	-
Totaal	85%	4%	9%	1%

* anders, namelijk en weet niet zijn buiten beschouwing gelaten



Bekendheid met aardgasvrij wonen

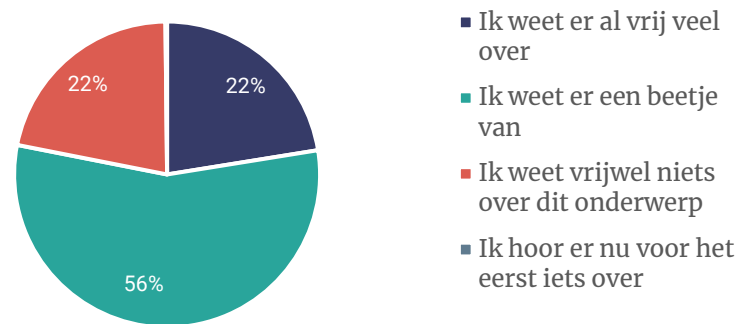
Grootste deel inwoners bekend met overstap naar aardgasvrij wonen

In Nederland is afgesproken dat in 2050 gestopt wordt met het gebruik van aardgas. Inwoners zijn gevraagd in hoeverre ze iets weten over de overstap naar aardgasvrij wonen. Het grootste deel van de inwoners is in enige mate bekend met de overstap naar aardgasvrij wonen (78%). Een vijfde weet er vrij veel van, ruim de helft (56%) weet er een beetje van af.

Figuur 1 - Weet u al iets over de overstap naar aardgasvrij wonen?

N=1.016

Basis: alle inwoners



- Vooral in het Buitengebied (32%) en de wijken Naastenbest (28%) en Heuveleind (26%) weten inwoners al vrij veel over de overstap van aardgasvrij wonen.
- Van huiseigenaren die geen onderdeel zijn van een VvE, weet bijna een kwart (23%) vrij veel van het onderwerp. Onder huurders die huren via een woningbouwcoöperatie is dit 13 procent.

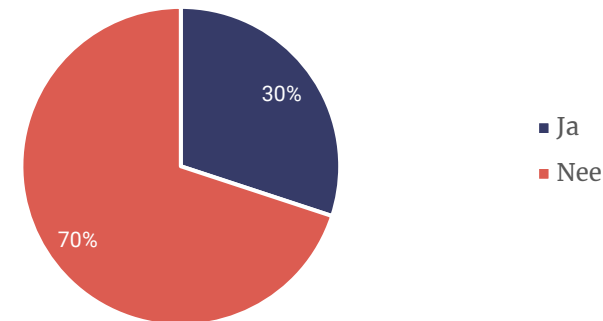
Zeven op de tien inwoners weten niet waar ze terecht kunnen met vragen

Wanneer inwoners vragen hebben over het aardgasvrij maken van de hun woning of buurt, weet drie op de tien waar ze met deze vragen terecht kunnen.

Figuur 2 - Ik weet waar ik terecht kan met mijn vragen over het aardgasvrij maken van mijn woning en/of buurt.

N=1.016

Basis: alle inwoners



- Vooral in het Centrum (42%), het Buitengebied (36%), Wilhelminadorp (35%) en Naastenbest (35%) weten inwoners waar ze terecht kunnen met vragen over het aardgasvrij maken van hun woning/buurt.



Oordeel aardgasvrij wonen (1)

Inwoners verdeeld over overstap naar andere warmtevoorziening

Inwoners is gevraagd een rapportcijfer te geven over hoe zij kijken naar de overstap van aardgas naar een andere duurzame warmtevoorziening, lopend van 1 (negatief) tot en met 10 (positief). Het gemiddelde rapportcijfer dat inwoners geven is een 5,5.

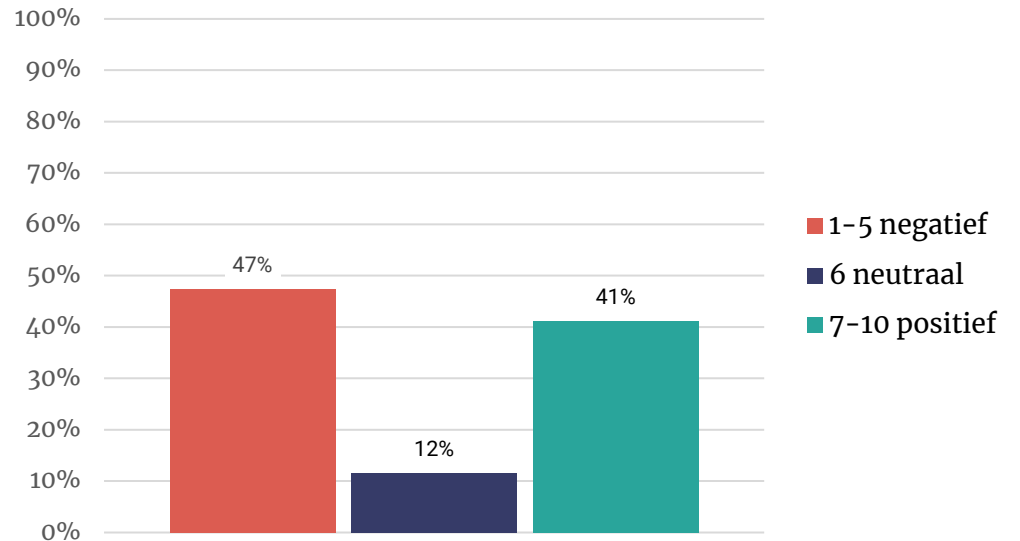
Inwoners blijken verdeeld in hoe ze denken over de overstap van aardgas naar andere duurzame vormen van warmtevoorziening. Iets minder dan de helft van de inwoners kijkt negatief naar deze overstap. Vier op de tien inwoners beoordeelt de overstap van aardgas op een andere duurzame warmtevoorziening positief.

Inwoners die negatief staan tegenover de overstap naar een andere duurzame warmtevoorziening geven vooral als redenen dat aardgas een schone energiebron is. Ook denken ze dat deze overstap praktisch lastig haalbaar zal zijn en veel kosten met zich meebrengt, niet alleen op individueel niveau maar ook in algemene zin.

Op de volgende pagina staat een greep uit de gegeven toelichtingen.

- Vooral in Kantonier (53%), het Buitengebied (51%) en het Centrum (48%) kijken inwoners positief naar de overstap van aardgas naar een andere duurzame warmtevoorziening. Ze geven dit een 7 of hoger.
- Vooral de huiseigenaren die *geen* onderdeel zijn van een VvE staan negatiever tegenover deze ontwikkeling, bijna de helft (48%) geeft dit een rapportcijfer tussen de 1 en de 5. Van de huurders die huren via de woningbouw is dit vier op de tien.

Figuur 3 - Hoe kijkt u aan tegen de overstap van aardgas naar een andere duurzame warmtevoorziening? (rapportcijfer, 1 = negatief - 10 = positief) N=985
Basis: alle inwoners die een beoordeling gaven




Gemiddeld
rapportcijfer

5,5



Oordeel aardgasvrij wonen (2)



*“Dit is echt een heel slecht plan. Ik ben ervan overtuigd dat de kosten veel te hoog zijn. En dat het per saldo voor het klimaat en milieu nadelig kan uitpakken.”
(cijfer 1)*

“Aardgas is een schone brandstof, die in het buitenland juist wordt gepromoot. Waarom wil Nederland er persé vanaf? Wij zijn wat betreft de levering niet afhankelijk van Rusland!” (cijfer 4)

“Aardgas is een schone vorm van energie. In Duitsland krijgen bedrijven subsidie als ze overstappen van bruinkool naar aardgas. Als mijn huis aardgasvrij moet worden gaat dit gepaard met veel kosten: nieuwe CV, nieuwe keukens aanpassingen voor mijn gashaard.” (cijfer 3)

“Aardgas is in principe een schone energie. Omdat we in Groningen problemen hebben speelt de overheid paniekvoetbal met de energie. Warmtepompen zijn duur, maken herrie en er moet bij verwarmd worden in koude dagen.” (cijfer 2)

“Het is nu technisch niet mogelijk om bestaande woningen van voor 2000 zonder aardgas te verwarmen.” (cijfer 1)



“Het zou heel goed zijn maar voor heel veel mensen geen optie i.v.m. de kosten.”(cijfer 8)

“Aangezien er voldoende hernieuwbare energie beschikbaar is om onze huizen te verwarmen en de aarde opwarmt kunnen we niet snel genoeg over naar een CO2 vrije manier van verwarmen. De grote uitdaging waar we voor staan is het opslaan van de warmte die opgewekt wordt in de zomer voor gebruik in de winter. Overstappen op warmtepompen heeft geen zin als de elektriciteit wordt opgewekt in kolencentrales..”(cijfer 10)

“Als er goede alternatieven zijn, ben ik zeker geïnteresseerd. Vind alleen dat er veel te eenzijdig naar warmtepomp wordt gekeken. Dit is in mijn ogen niet de oplossing voor de toekomst.” (cijfer 8)

*“Het is beter voor het milieu, maar moet wel realistisch zijn en kunnen.”
(cijfer 7)*

“De huidige brandstoffen hebben zijn tijd gehad en zijn toe aan vervanging. Met de bestaande brandstoffen is het niet mogelijk om op een eerlijke manier iedereen mee te laten delen van de verworven vrijheden zonder de wereld te vervuilen. Nieuwe energie geeft de mogelijkheid om meer mensen mee te laten genieten zonder onszelf te vervuilen.” (cijfer 9)



Zorgen over aardgasvrij wonen

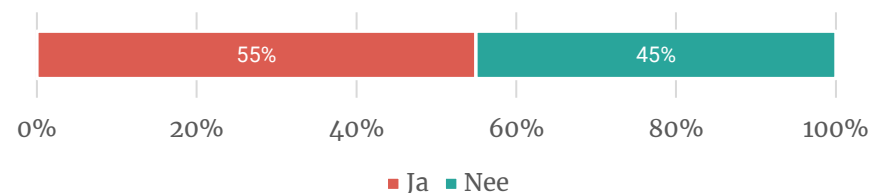
Iets meer dan de helft maakt zich zorgen over overstap aardgasvrij wonen

Inwoners konden aangeven of ze zich zorgen maken over de overstap naar aardgasvrij wonen. Iets meer dan de helft maakt zich zorgen (53%) en iets minder dan de helft maakt zich geen zorgen (45%).

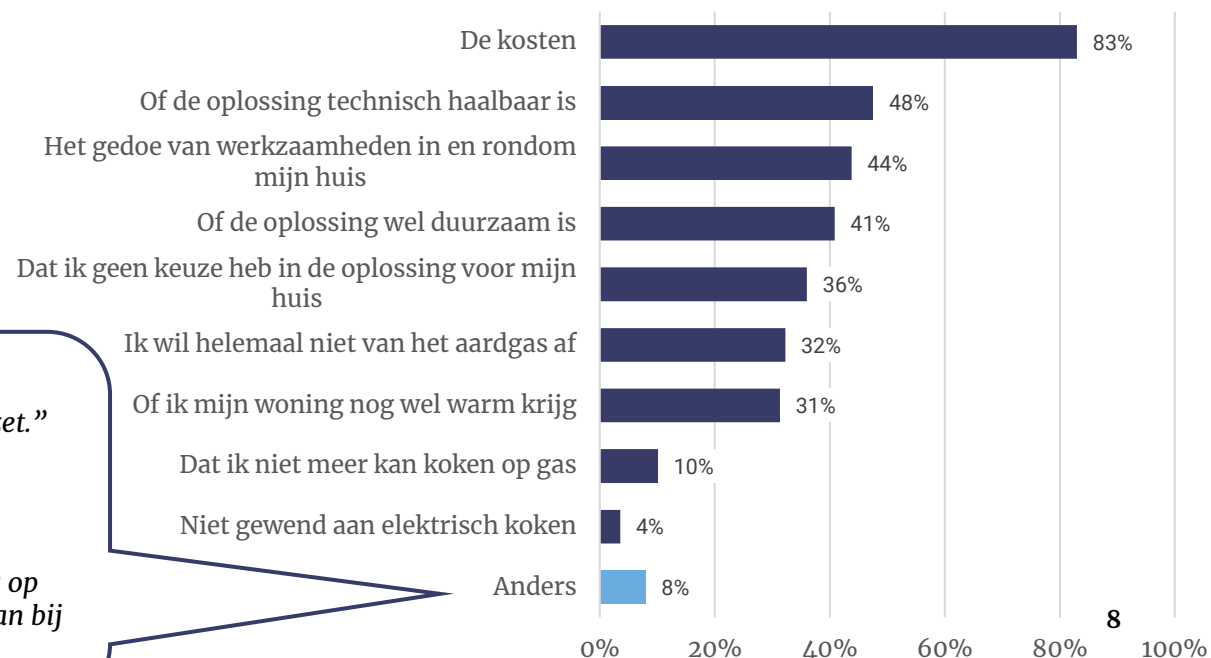
De grootste zorgen hebben inwoners over de kosten van de transitie (83%). De verandering in kookmethode baart naar verhouding het minste zorgen (4% tot 10%).

- Vooral inwoners uit de Leeuwerik (82%) maken zich zorgen over de overstap naar aardgasvrij wonen. Gevolgd door inwoners uit Kantonner (61%).
- Inwoners uit het centrum maken zich minder zorgen over de overstap van aardgasvrij wonen, 60 procent maakt zich geen zorgen.

Figuur 4 - Maakt u zich zorgen over de overstap naar aardgasvrij wonen? N=1.016
Basis: alle inwoners



Figuur 5 - Waarover maakt u zich zorgen? (meerdere antwoorden mogelijk) N=558
Basis: inwoners die zich zorgen maken over de warmtetransitie



“Dat anderen het niet kunnen betalen, ikzelf kan het zo regelen.”
“Dat Best weer voorop wil lopen. In Eindhoven is de proefwijk stop gezet.”
“de herrie in de omgeving van mogelijke oplossingen.”
“Eerst isoleren, dat scheelt heel veel energie en is goed voor de werkgelegenheid.”
“Voor oude woningen is het haast niet rendabel.”
“Dat mijn bijdrage te klein is ten opzichte van al die bedrijven die nog op aardgas draaien. Begin eerst met de grootverbruikers en klop dan pas aan bij de kleine.”



Maatregelen verminderen aardgasverbruik

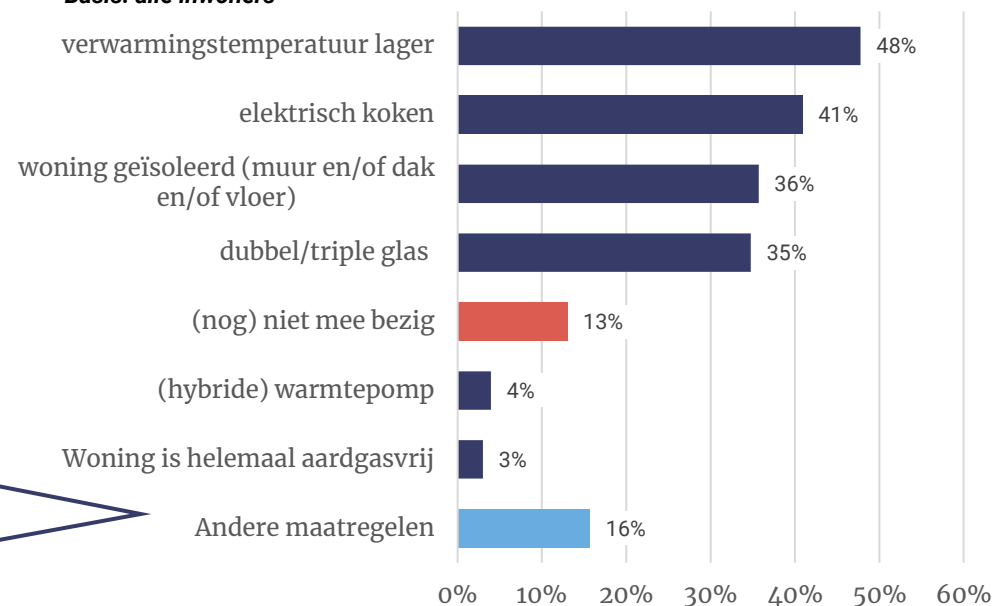
Grootste deel inwoners heeft maatregelen om gebruik aardgas te verminderen
Het grootste deel van de inwoners heeft maatregelen genomen om minder aardgas te gebruiken, 13 procent is hier (nog) niet mee bezig.

De helft van de inwoners (48%) zet de verwarming lager om energie te besparen. Vier op de tien inwoners kookt elektrisch en een derde heeft de woning geïsoleerd. Drie procent van de inwoners heeft ervoor gezorgd dat de woning helemaal aardgasvrij is.

Een deel van de inwoners (16%) heeft andere maatregelen genomen. Eén van deze maatregelen die inwoners vaak noemen zijn zonnepanelen. Een andere maatregel is het verwarmen met een elektrische airco, al dan niet in combinatie met zonnepanelen.

“Alle lampen vervangen voor led lampen en inductie koken.”
“Electrische airco als bijverwarming inclusief zonnepanelen.”
“Ik heb besloten om extra zonnepanelen te plaatsen en ben bezig om nog dit jaar een warmtepomp te laten plaatsen.”
“Nieuwe zuinigere cv-ketel geplaatst.”
“De woningcorporatie heeft zonnepanelen aangebracht”

Figuur 5 - Welke maatregelen heeft u (of uw verhuurder) genomen om minder aardgas te gebruiken? (meerdere antwoorden mogelijk) N=1.016
Basis: alle inwoners



Plannen voor besparingsmaatregelen

Een derde inwoners van plan besparingsmaatregelen te nemen

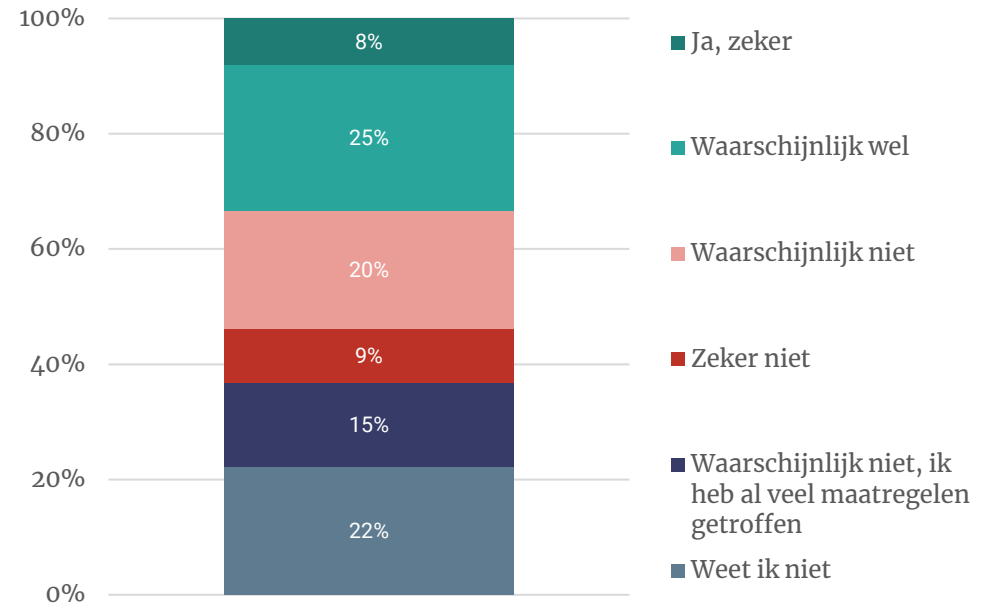
Een derde (33%) van de inwoners is van plan om binnen enkele jaren besparingsmaatregelen te gaan toepassen. Het grootste deel van deze inwoners zegt dit waarschijnlijk te gaan doen (25%).

Eveneens een derde (34%) is (waarschijnlijk) niet van plan om besparingsmaatregelen te gaan nemen. Een klein deel van deze inwoners (9%) is er zeker van geen maatregelen te gaan nemen. Een deel van deze inwoners heeft al veel maatregelen getroffen (15%) en gaat daarom niet nog extra maatregelen nemen. Een vijfde weet nog niet of ze binnen enkele jaren besparingsmaatregelen gaan toepassen.

- Vooral inwoners uit de Kantonier zijn van plan besparingsmaatregelen toe te gaan passen, 44 procent gaat dit zeker of waarschijnlijk wel doen.
- Vooral woningeigenaren die geen onderdeel van de VvE zijn, zijn van plan maatregelen te nemen, een derde (35%) wil maatregelen nemen. Van de huurders via een woningbouwcoöperatie is een vijfde dit van plan (21%).

Figuur 6 - Bent u van plan, binnen enkele jaren, (nog) één of meer besparingsmaatregelen te gaan toepassen? N=1.016

Basis: alle inwoners



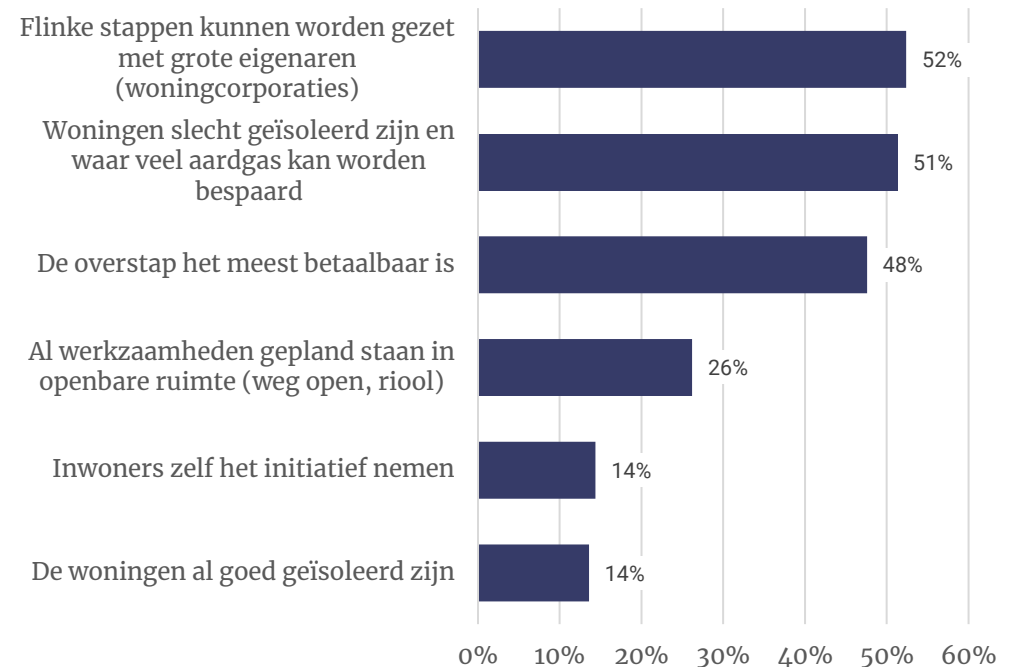
De stap naar een aardgasvrije gemeente

Aan inwoners is de vraag voorgelegd waar we moeten beginnen met de overgang naar een aardgasvrije gemeente. Inwoners denken dat de meeste winst te behalen valt bij de grote eigenaren (woningcorporaties) en bij woningen die slecht geïsoleerd zijn en waar veel aardgas kan worden bespaard.

Ook vindt de helft van de inwoners dat het beste begonnen kan worden daar waar de overstap het meest betaalbaar is.

Inwoners zien er minder in om te beginnen met de overgang naar een aardgasvrije gemeente op de plekken waar inwoners zelf het initiatief nemen (14%) of waar de woningen al goed geïsoleerd zijn (14%).

Figuur 7 - Waar moeten we volgens u beginnen met de overgang naar een aardgasvrije gemeente? (maximaal drie antwoorden mogelijk)
Daar waar... N=1.016
Basis: alle inwoners



Belangrijke aspecten andere energiebron

Gelijk blijven van de maandelijkse verbruikskosten belangrijkst

Inwoners is de situatie voorgelegd waar ze over vijf jaar van het gas af moeten. Inwoners konden drie voorwaarden kiezen die ze het meest belangrijk vinden in de overstap naar een andere energiebron. Inwoners hechten de meeste waarde aan het gelijk blijven (of lager worden) van hun maandelijkse verbruikskosten voor verwarming. Vier op de tien inwoners vinden het belangrijk dat de nieuwe energiebron echt duurzaam is. Inwoners hechten de minste waarde aan een overstap tegelijk met hun burens (4%).

Naast de vooraf opgestelde antwoorden konden de inwoners zelf aangeven wat zij belangrijk vinden bij de overstap naar een andere energiebron. Bijna een vijfde (18%) heeft een ander antwoord gegeven. Andere antwoorden houden onder andere in dat alle kosten laag zijn, niet alleen de verbruikskosten, maar ook de kosten voor overstap. Of dat men zelf niet de kosten voor deze overstap hoeft te betalen.

“Vijf jaar: Compensatie van de nog niet afschrijven kosten van een recente CV ketel, en subsidie voor de aanpassingen nodig voor de aanpassingen in de warmtevoorziening van de woning.”

“Dat het comfort gelijk blijft, dus geen constante brom van een warmtepomp. Dat er subsidie wordt gegeven op aanpassingen.”

“Dat de kosten voor de overstap laag zijn. Voor de verbouwing, aanschaf, installatie etc. van de nieuwe energiebron.”

“Dat de overstap kostenneutraal kan en met behoud van kwaliteit.”

“Dat dit mij niks gaat kosten en al zeker helemaal geen ruimte gaat kosten in mijn huis of tuin.”

Figuur 8 - Stel: uw woning moet over vijf jaar van het gas af. Wat vindt u het meest belangrijk bij een overstap naar een andere energiebron? (maximaal drie antwoorden mogelijk) N=1.016
Basis: alle inwoners



Betrokkenheid bij plannen

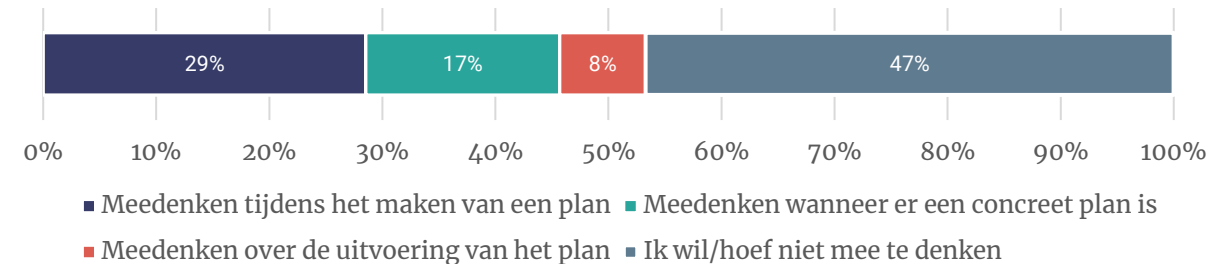


Helft inwoners denkt graag mee met plannen om van aardgas af te gaan
 Iets meer dan de helft van de inwoners (53%) wil graag meedenken wanneer er een plan wordt gemaakt in de eigen buurt om van het aardgas af te gaan. De voorkeur gaat bij deze inwoners uit van meedenken tijdens het maken van een plan (29%) en minder in het meedenken over de uitvoering van het plan (8%).

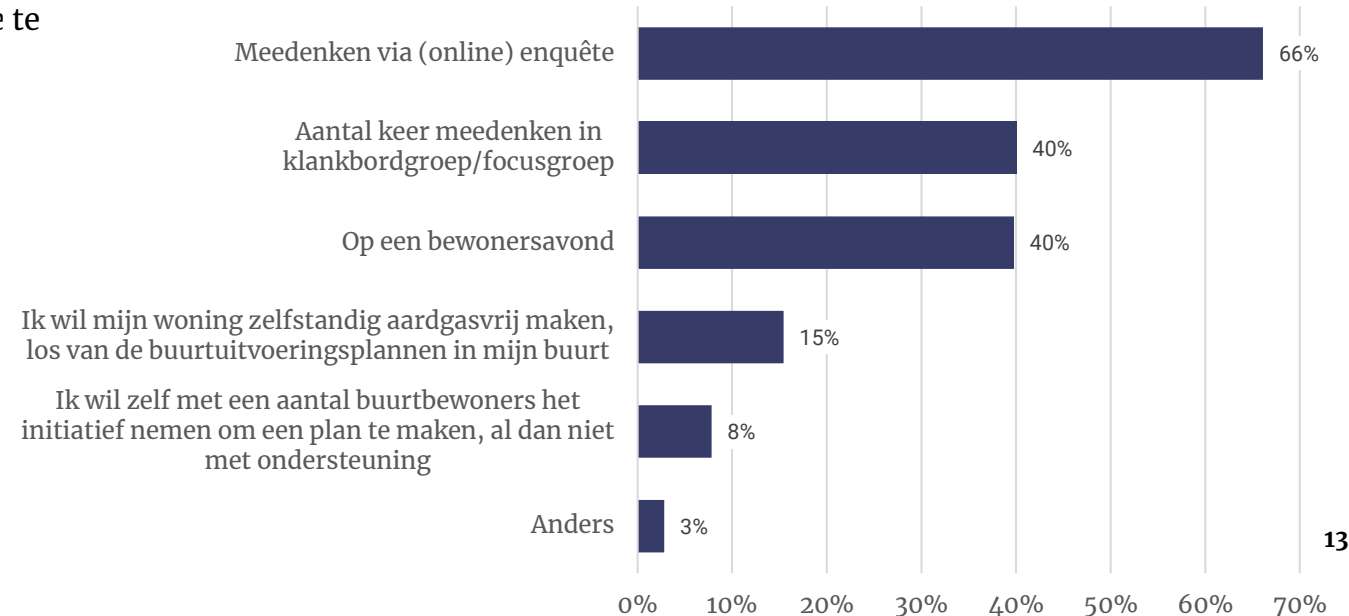
De inwoners die willen meedenken doen dit het liefst via een online enquête (66%). Vier op de tien denken ook graag mee via een klankbordgroep of focusgroep of willen deelnemen aan een bewonersavond. Zelf het initiatief nemen om een plan te maken zien inwoners minder zitten, acht procent zegt op deze manier mee te willen denken.

- Inwoners uit Wilhelminadorp hebben de minste behoefte om mee te denken (59%) wanneer er een plan wordt gemaakt in hun buurt om van het aardgas af te gaan.
- In de Leeuwerik gevolgd en de Kantonnier zijn inwoners het meest gemotiveerd hiervoor. In de Leeuwerik wil 65 procent meedenken en in de Kantonnier 61 procent. In beide wijken denken inwoners het liefst mee tijdens het maken van een plan.
- Bewoners van een huurwoning, die huren via een woningbouwcoöperatie willen minder graag meedenken met plannen in de buurt (65% wil niet meedenken) dan huiseigenaren van een koopwoning die geen onderdeel zijn van een VvE (45% wil niet meedenken).

Figuur 9 - Stel, er wordt in uw buurt een plan gemaakt om van het aardgas af te gaan. Hoe zou u mee willen denken? N=1.016
 Basis: alle inwoners



Figuur 10 - Op welke manier zou u willen meedenken? (Meerdere antwoorden mogelijk) N= 541
 Basis: inwoners die willen meedenken



Rol gemeente aardgasvrij

Inwoners konden aangeven wat ze van de gemeente verwachten bij het aardgasvrij maken van hun woning. De helft van de inwoners verwacht dat de gemeente hen de vrijheid geeft om zelf een keuze te maken voor een (duurzame) alternatieve verwarming en hen informatie geeft over financierings- en/of subsidiemogelijkheden. Een klein deel (6%) verwacht van de gemeente dat ze hen verbindt met andere buurtgenoten die hun woning ook aardgasvrij maken.

Er is ook een groep inwoners (16%) die verwacht dat de gemeente zich niet bemoeit met het aardgasvrij maken van de woning. Een op de tien (12%) verwacht iets anders van de gemeente.

“Dat de gemeente zorgt dat er goede betaalbare oplossingen zijn. die net zo duur of goedkoper zijn als verwarmen met aardgas.”

“Dat de gemeente overlegt met de woningcorporatie over het beste alternatief. Dat wil zeggen gebruiksgemak en voordelig.”

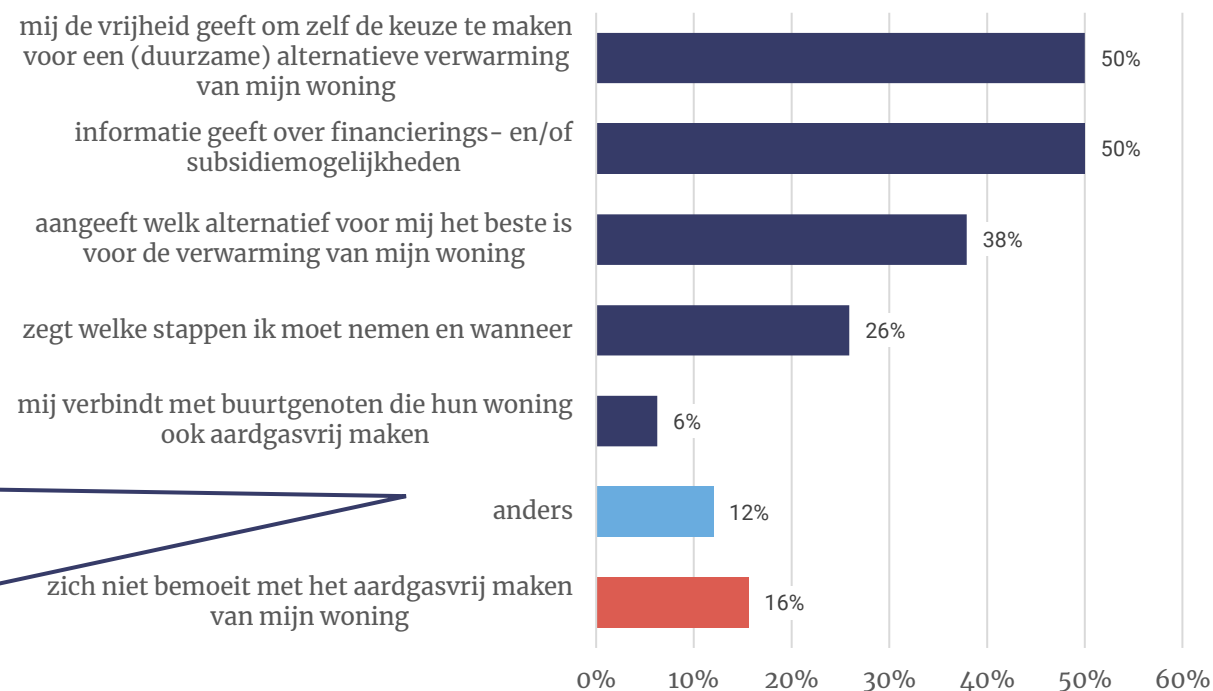
“Opslagsystemen en/of aardwarmte zijn duur voor particulieren. De gemeente zou hier het initiatief kunnen nemen.”

“Alle verhuurders van ruimtes binnen de gemeente beweegt tot het nemen van stappen (info; subsidie; handhaving; normering; enz.).”

“Als de gemeente wilt dat ik mijn woning aardgas vrij maak, dan verwacht ik volledig gecompenseerd te worden voor de te maken kosten en extra onderhoud.”

Figuur 11 - Wat verwacht u van uw gemeente bij het aardgasvrij maken van uw woning? Ik verwacht dat de gemeente... (maximaal drie antwoorden mogelijk) N=1.016

Basis: alle inwoners



Behoeften bij aardgasvrij wonen

Om de woning aardgasvrij(klaar) te maken is vooral behoefte aan advies (48%) en laagdrempelige informatie (45%). Ook heeft een derde (34%) behoefte aan financiering in de vorm van een subsidie of lening.

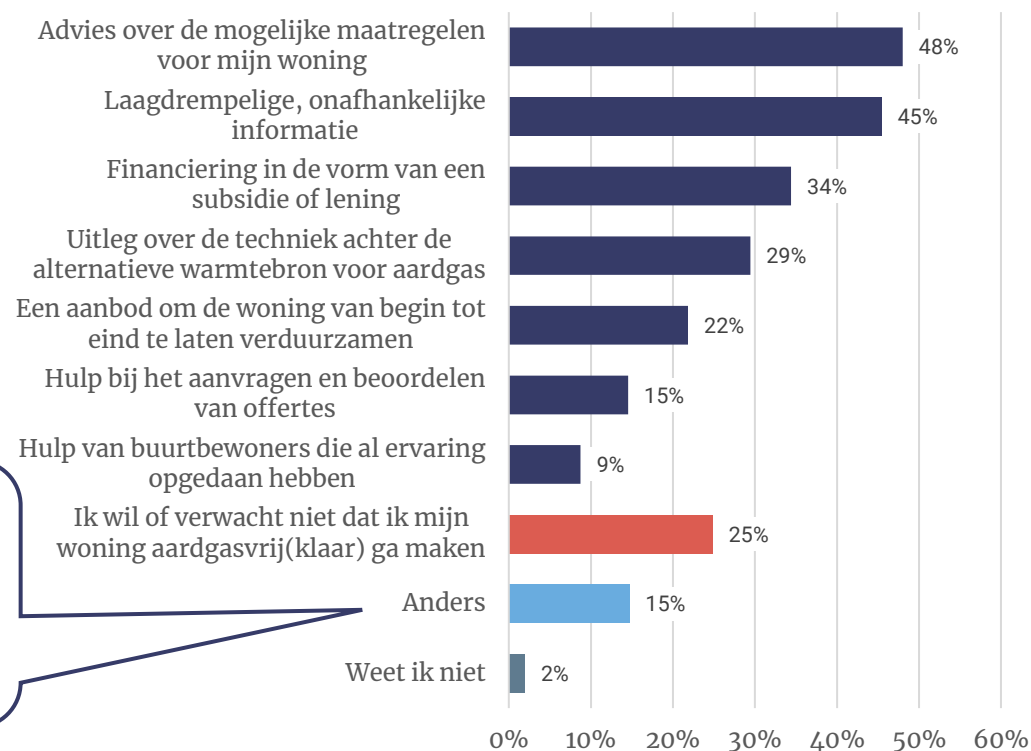
Inwoners hebben minder behoefte aan hulp van andere inwoners die al ervaring opgedaan hebben in het aardgasvrij maken van hun woning.

Een kwart van de inwoners verwacht niet de woning aardgasvrij(klaar) te maken.

15 procent van de inwoners heeft iets anders nodig om hun woning aardgasvrij te maken. Wat een deel van deze inwoners noemen is dat het initiatief hierin vanuit de overheid of gemeente moet komen en dat de kosten om hierop over te stappen laag zijn. Ook geven sommige inwoners aan afhankelijk van de verhuurder/woningbouwcoöperatie hierin te zijn.

“Dat de gemeente geheel de kosten voor aanpassing op zich neemt. Zeker wanneer ik geen keuze heb en mee MOET doen.”
“Het mag me geen geld kosten. Ik heb er niet voor gekozen, het wordt simpelweg opgedrongen..”
“De wensen en mogelijkheden van de verhuurder.”
“Hulp van woningbouwcorporatie.”

Figuur 12 - Stel u gaat uw woning aardgasvrij(klaar) maken, wat heeft u nodig? (meerdere antwoorden mogelijk) N=1.016
Basis: alle inwoners



Tenslotte

Aan het einde van de vragenlijst is gevraagd of inwoners nog op- en/of aanmerkingen hebben naar aanleiding van de vragenlijst. Hieronder een selectie van de gegeven antwoorden.

“Zolang niet alle stroom in Nederland groen kan opgewekt worden kunnen we beter met de veel efficiëntere gasketels blijven stoken. Daarna ombouwen naar groene waterstof via de bestaande infrastructuur..”

“Wat mij betreft is een warmtenet geen optie, als er geen duurzame warmtebron wordt gebruikt voor het voeden van het net. Biomassa is niet duurzaam!”

“Voor veel inwoners zullen extra kosten voor ombouw een probleem kunnen zijn..”

“U vraagt steeds naar woningen maar de energielurpers zijn vooral industrie en wegverkeer. Wat doet u daaraan? Ook in relatie tot andere overlast o.a. geluid dat deze opleveren..”

“Uit de tot nu toe uitgevoerde transitie is gebleken dat de kosten veel hoger liggen als eerder geprognosticeerd. Ik ga er diensgevolge niet aan beginnen, eenvoudigweg omdat het onbetaalbaar is.”

“Ouderen gaan deze investering niet meer aan, daarom zal het vrijwillig niet haalbaar zijn. Indien verplicht dan zou de gemeente zelf moeten investeren.”

“Als het in het algemeen belang is dat eigenlijk iedereen deelneemt aan deze transitie, zoals ook iedereen deelneemt aan het gebruik van het wegennet, dan dient de overheid vanuit haar middelen dit te financieren voor de burger.”

“De gemeente zal hierin een kartrekkersrol moeten hebben in het aardgasvrij wonen anders verwacht ik dat de doelstellingen niet tijdig behaald worden. Maak informatie laagdrempelig toegankelijk en zorg ervoor dat de kosten en inspanningen van bewoners beheersbaar blijven.”



Peiling – Aardgasvrij wonen

I&O Research Enschede

Zuiderval 70
Postbus 563
7500 AN Enschede
T (053) 200 52 00
E info@ioresearch.nl
KvK-nummer 08198802

I&O Research Amsterdam

Piet Heinkade 55
1019 GM Amsterdam
T (020) 308 48 00
E info@ioresearch.nl