

# DE KERMIS IN DE KERN VAN SCHAGEN

Februari 2015



# COLOFON

**Uitgave**

I&O Research  
Van Dedemstraat 6c  
1624 NN Hoorn

**Rapportnummer**

2015/006

**Datum**

Februari 2015

**Opdrachtgever**

Gemeente Schagen

**Auteurs:**

Drs. Marion Holzmann  
Roy van der Hoeve, MSc.

*Het overnemen uit deze publicatie is toegestaan, mits de bron duidelijk wordt vermeld.*

# SAMENVATTING

## **Veel inwoners bezoeken wel eens de kermis in het centrum**

Bijna negen op de tien inwoners bezocht in 2014 of eerder de kermis in het centrum van Schagen. Met name onder centrumbewoners, 15-24 jarigen en 25-44 jarigen is het bezoek hoog.

- Bezoekers komen vooral op de eerste zaterdag, gevolgd door de eerste zondag en de tweede zaterdag.
- Men bezoekt de kermis vooral voor de gezelligheid, als uitje voor de (klein)kinderen of voor de nevenactiviteiten (zoals autopedracen of de eurodagen).
- De meeste bewoners die in het centrum wonen, lopen naar de kermis. Inwoners die elders in Schagen wonen gaan lopend, pakken de fiets of de auto.

Over het algemeen is men tevreden over de kermis; de bezoekers geven een gemiddeld rapportcijfer van 7,0. Vooral jongeren van 18-24 jaar oordelen positief, dit geldt voor vrijwel alle aspecten. De waardering voor de nevenactiviteiten is hoog, evenals voor de horecavoorzieningen. Er bestaat een hoge mate van tevredenheid over de huidige locatie van de kermis (gezellig en horeca dichtbij). Men doet de suggestie om de kermis te verplaatsen naar de Gedempte Gracht, parkeerplaats bij de Albert Heijn of de Loet als het niet meer mogelijk is om gebruik te maken van de Nieuwstraat.

Er zijn wel enkele aandachtspunten:

- Negen op de tien bezoekers vindt de gehanteerde prijzen te hoog. Ook geven sommigen aan dat de eurodagen hierin weinig helpen: niet alle attracties doen mee, de rit kost toch meer dan één euro (men geeft een euro korting) of de rit is zeer kort.
- Acht op de tien bezoekers vindt de openingstijden prima, vijf procent vindt ze te krap en dertien procent te ruim. Dit laatste vinden met name de centrumbewoners.
- Bijna de helft is tevreden over de duur van de kermis, van drie procent mag het nog langer duren en 54 procent vindt het te lang. Deze laatste groep heeft de voorkeur voor (gemiddeld) maximaal 5,7 dagen.
- Over de variatie in kermisattracties is tien procent ontevreden. Deze bezoekers willen meer attracties voor jonge kinderen of jongeren en niet elk jaar dezelfde attracties.
- De zitmogelijkheden en terrasjes wordt door de helft als positief beoordeeld. Sommigen vinden het aantal zitplaatsen op terrassen beperkt of vinden dat deze te dicht op de attracties staan. Ze kijken dan tegen de achterkant van een attractie aan of hebben last van het geluid.
- De meeste overlast ervaren bezoekers met het bereiken van het centrum (71%), gevolgd door vuil (55%) en groepen jongeren (45%). Een kwart voelt zich wel eens onveilig. Deze gevoelens ontstaan vooral door schreeuwende jongeren, bezoekers onder invloed van alcohol of drugs, de drukte en te weinig toezicht.

# INLEIDING

## Inleiding

In Schagen is in meerdere kernen ieder jaar een kermis. De gemeente Schagen wil graag van haar bewoners weten wat zij vinden de van kermis in het centrum van Schagen.

## Methode van het onderzoek

Voor dit onderzoek zijn alle 767 leden van het Inwonerspanel Schagen benaderd. Met behulp van het Inwonerspanel voert de gemeente Schagen periodiek peilingen uit naar de mening van haar inwoners over uiteenlopende onderwerpen. Via een e-mail kregen de panelleden een uitnodiging om mee te doen aan dit onderzoek. Na één week is er een rappel verstuurd. In totaal vulden 383 panelleden de vragenlijst in, een respons van vijftig procent.

Daarnaast is er middels diverse media een 'open link' gecommuniceerd. Via deze link konden inwoners die niet in het panel zitten, ook de vragenlijst invullen. In totaal maakten 367 inwoners van deze mogelijkheid gebruik. De vragenlijst is opgesteld in overleg met de gemeente Schagen.

## Tabel 1

Respons naar leeftijd

	Aantal	%	Populatie
18-24 jaar	50	7%	13%
25-44 jaar	217	29%	27%
45-64 jaar	311	41%	35%
65 jaar en ouder	172	23%	24%
<b>Totaal</b>	<b>750</b>	<b>100%</b>	<b>100%</b>

## Analyse

- Op de data is een weging toegepast naar leeftijd. Dit betekent dat de verhoudingen naar leeftijd zijn teruggebracht naar de werkelijk bestaande verdeling (zie tabel 1 voor de verhoudingen in de populatie). Bij veel onderzoeken blijken jongeren bijvoorbeeld iets ondervertegenwoordigd te zijn. Onder- en bovengemiddelde groepen worden door middel van een weging dus opgehoogd en verlaagd. Op deze manier zijn de resultaten representatief voor de gehele gemeente Schagen.
- De antwoordcategorieën 'weet niet/n.v.t' zijn (tenzij anders aangegeven) buiten de analyse gehouden. Indien de percentages niet optellen tot honderd procent, is dit het gevolg van afrondingsverschillen.

## Presentatie van de cijfers

- Waar mogelijk wordt een uitsplitsing gemaakt naar centrumbewoners en bewoners die in andere wijken wonen. Verschillen tussen deze resultaten worden beschreven als deze groter of gelijk zijn dan drie procent (bij percentages) en 0,3 punt (bij rapportcijfers). Er is voor deze gradaties gekozen omdat deze het dichtst in de buurt komen van de standaard betrouwbaarheidsmarge van de resultaten.
- Verder is er gekeken naar eventuele verschillen van de uitkomsten tussen de panelleden en van inwoners die de vragenlijst via de open link hebben ingevuld. Indien er sprake is van een verschil, wordt dit genoemd. Ook gaan we in op eventuele (relevante) verschillen tussen leeftijdsgroepen (18-24 jaar, 25-44 jaar, 45-64 jaar en 65 jaar en ouder).
- In totaal hebben vijftien ondernemers/zzp-ers die (ook) gevestigd zijn in het centrum van Schagen deelgenomen aan het onderzoek. Bij sommige onderwerpen staan de bevindingen van deze kleine groep vermeld. Gezien de kleine groep dienen deze uitkomsten wel voorzichtig te worden geïnterpreteerd.

# KERMISBEZOEK

## Veel inwoners bezoeken de kermis in de kern Schagen

De ruime meerderheid van de inwoners bezoekt de afgelopen jaren de kermis in het centrum van Schagen. Onder centrumbewoners heeft 96 procent wel eens de kermis bezocht, onder de inwoners uit de overige wijken en kernen is dat 85 procent.

**Tabel 2**

Bezoek aan de kermis in het centrum van Schagen

	Centrum	Overig	Totaal Schagen
in 2014 en eerder bezocht	83%	64%	66%
alleen in 2014 bezocht	1%	1%	1%
alleen eerder bezocht	13%	21%	20%
niet bezocht	4%	15%	13%

3,4

keer (gemiddeld) gingen bezoekers in 2014 naar de kermis in het centrum. Onder centrumbewoners is dit hoger dan bij de overige inwoners (respectievelijk 4,8 en 3,2).

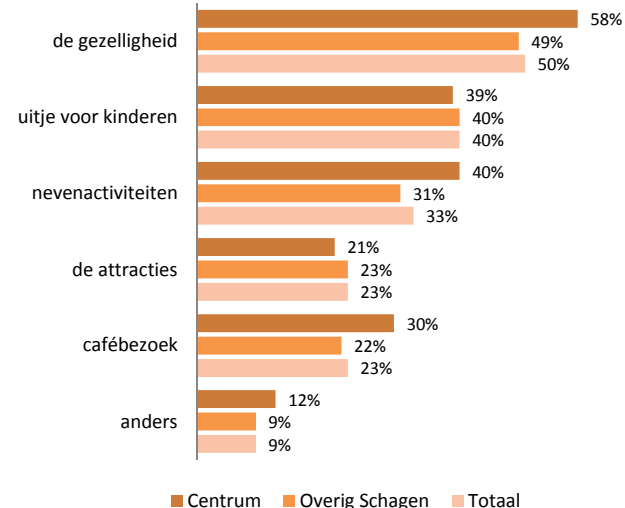
- ✓ Onder de leden van het Inwonerspanel (76%) is het bezoek lager dan onder de inwoners die de vragenlijst via de open link hebben ingevuld (97%). Dit geldt ook voor het gemiddeld aantal keer dat bezoekers in 2014 aanwezig waren op de kermis (respectievelijk 2,7 en 3,8).
- ✓ Vrijwel alle inwoners van 15-24 en 25-44 jaar zijn wel eens naar de kermis geweest (respectievelijk 100% en 96%). Verhoudingsgewijs minder 45-64 jarigen en 65-plussers gaan naar dit evenement (84% en 72%). Ook het gemiddeld aantal keer dat jongeren de kermis bezoeken ligt hoger dan bij de andere leeftijdsgroepen.

## Reden bezoek

Men bezoekt de kermis vooral voor de gezelligheid. Voor vier op de tien is het een uitje voor de (klein)kinderen en een derde komt voor de nevenactiviteiten (zoals autopedracen of de eurodagen). Onder 'anders' wordt verder genoemd: loopt er langs bij het winkelen of omdat men in de buurt woont en om snoep te halen.

**Figuur 1**

Reden voor bezoek



- ✓ Voor de leden van het Inwonerspanel spelen de nevenactiviteiten, de attracties en het cafébezoek een iets minder grote rol dan bij de inwoners die de vragenlijst via de open link hebben ingevuld.
- ✓ Inwoners van 15-24 jaar komen vooral voor de gezelligheid, cafébezoek en de attracties. Onder de andere doelgroepen staat naast gezelligheid ook met name het familie-aspect centraal.

# KEUZE VERVOER EN DAGEN

## Men komt met name lopend of op de fiets naar de kermis

De meeste centrumbewoners gaan lopend naar de kermis. Inwoners die elders in Schagen wonen gaan lopend, pakken de fiets of de auto. Vrijwel niemand komt met de trein. Brommers, scooters en de bus zijn nog minder genoemd.

**Tabel 3**

Gebruikt vervoersmiddel naar de kermis (meerdere antwoorden mogelijk)

	Centrum	Overig	Totaal Schagen
lopend	89%	40%	47%
fiets	14%	53%	47%
auto	8%	28%	25%
trein	0%	1%	1%



- ✓ Inwoners van 18-24 jaar (75%) gebruiken vooral de fiets als vervoersmiddel naar de kermis. Bij de overige inwoners gaat men vooral lopend, gevolgd door fietsend. Ook is onder deze groepen het autogebruik hoger.
- ✓ Verhoudingsgewijs veel panelleden gebruiken de auto, relatief veel invullers via de open link pakken de fiets of gaan lopend.

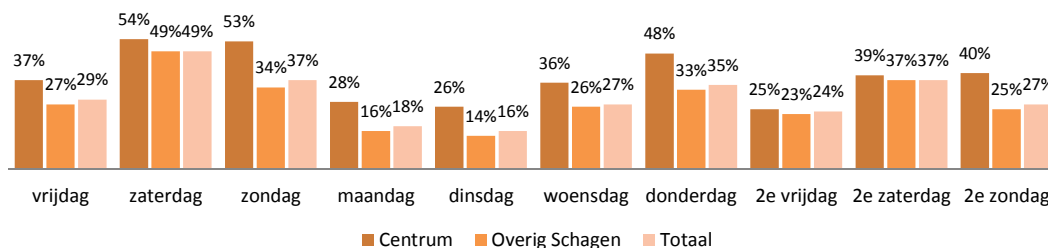
- ✓ Relatief veel jongeren bezoeken de kermis op de eerste vrijdag, in vergelijking met de overige inwoners. Maar ook op de andere dagen is deze groep verhoudingsgewijs veel aanwezig.

## De eerste zaterdag trekt de meeste bezoekers

De meest populaire dag is de eerste zaterdag, gevolgd door de eerste zondag en de tweede zaterdag. Op de meeste dagen ligt het bezoek onder centrumbewoners hoger dan bij de andere inwoners van de gemeente Schagen. Dit valt met name op bij beide zondagen en de donderdag.

**Figuur 2**

Dag(en) waarop men de kermis bezoekt



5,7

dagen (gemiddeld) zou de kermis maximaal moeten duren volgens de bezoekers die de huidige duur te lang vinden.



De helft van de ondernemers (gevestigd in het centrum van Schagen) vindt dat de kermis te lang duurt, voor de rest is het goed zoals het nu is. Voor degenen die ontevreden zijn, blijkt gemiddeld 5,3 dagen genoeg te zijn.

# WAARDERING KERMIS

## Meerderheid vindt dat er voldoende variatie is in attracties

Ongeveer tweederde van de bezoekers oordeelt (zeer) positief over de variatie van de kermisattracties. Relatief veel jongeren van 18-24 (76%) zijn hierover te spreken. Ook onder de panelleden is de waardering iets groter dan onder de invullers van de open link. Tien procent van alle bezoekers is ontevreden. Uit de toelichting blijkt dat zij bepaalde attracties missen voor kinderen of jongeren. Ook vinden sommigen dat er te veel gokautomaten staan en elk jaar dezelfde attracties.

### Figuur 3

Oordeel over de variatie van kermisattracties



Een aantal reacties van bezoekers die ontevreden zijn over de variatie:

- "Te weinig uitdaging voor jongere kinderen. Eendje vissen hebben we nu wel gehad."
- "De attracties zijn teveel op de grote kinderen en volwassenen gericht en voor de spelactiviteiten betaal je echt voor het cadeau. Daar bedoel ik mee dat ik het nog steeds leuk zou vinden dat je bij de spellen wilt voor wat je doet en niet al weet dat als ik dit betaal dan krijg ik dat. Volgens mij zouden dan de spellen ook weer goedkoper kunnen."
- "Al jaren dezelfde attracties op dezelfde plekken, wordt saai. Tijd voor complete vernieuwing. En meer betrekken van de kroegen, want dat is Schagen en die worden uit het zicht gebouwd met de kermis."



## Negatief over de prijzen op de kermis

Negen op de tien inwoners (87%) vinden de prijzen op de kermis te hoog. Dertien procent is tevreden over de huidige prijsstelling en niemand vindt het te laag. Verhoudingsgewijs iets meer inwoners van 18-24 jaar (92%) oordelen negatief dan bij de andere leeftijdsgroepen.



## De meesten zijn tevreden over de openingstijden

Volgens een kwart van de centrumbewoners zijn de openingstijden van de kermis te ruim. Zeven op de tien is hier tevreden over en zes procent vindt dat de kermis te weinig open is. De inwoners uit de overige wijken en kernen van Schagen oordelen positiever.

Tabel 4

Oordeel openingstijden van de kermis

	Centrum	Overig	Totaal Schagen
te ruim	24%	11%	13%
precies goed	70%	84%	82%
te krap	6%	5%	5%



Een kwart van de ondernemers (gevestigd in het centrum van Schagen) vindt de openingstijden te ruim, voor de rest is het goed zoals het nu is.

- ✓ Verhoudingsgewijs veel inwoners die de vragenlijst via de open link hebben ingevuld (8%) vinden de openingstijden te krap in vergelijking met de panelleden (2%).
- ✓ Relatief veel jongeren (17%) vinden de openingstijden te krap in vergelijking met inwoners van andere leeftijden.

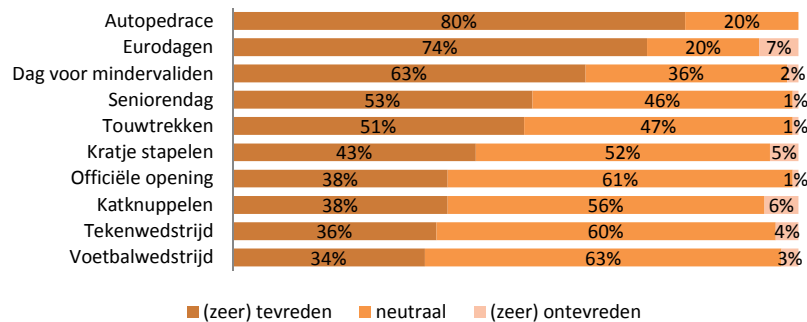
# ACTIVITEITEN

## Meeste waardering voor autopedrace

Tijdens de kermis van Schagen worden er ook extra activiteiten georganiseerd. De bezoekers hebben over het algemeen veel waardering voor deze activiteiten. Men is het meest positief over de autopedrace. Hoewel driekwart (zeer) tevreden is over de eurodagen, oordeelt zeven procent hierover niet positief. Uit de toelichtingen blijkt dat weinig attracties een euro kosten of dat de ritjes te kort duren. Een ongeveer even groot deel is ontevreden over de activiteiten 'katknuppelen' en 'kratje stapelen'.

**Figuur 4**

Oordeel over de activiteiten



- ✓ Over de senioredag, de dag voor de mindervaliden, de autopedrace, het katknuppelen en kratje stapelen zijn centrumbewoners positiever dan de overige inwoners van de gemeente Schagen.
- ✓ De waardering onder de inwoners die de vragenlijst via de open link hebben ingevuld is hoger voor vrijwel alle activiteiten dan onder de panelleden, met uitzondering van de senioredag en de dag voor mindervaliden.
- ✓ De 65-plussers zijn positiever over de senioredag en de dag voor mindervaliden dan de jongere inwoners. Voor de overige activiteiten (behalve de autopedrace) geldt dat de 18-24 jarigen het meest tevreden zijn.

Een aantal reacties van inwoners die ontevreden zijn over de eurodagen:

- "Ik vind de attracties nog steeds veel te duur en lang niet alle activiteiten doen daar aan mee."
- "Het is gewoon te duur. Ze noemen het eurodagen, maar bijna niks is voor een euro. Ja een euro korting, dat noem ik geen eurodagen."
- "Kinderen stappen in en voor ze kunnen zwaaien staat attractie alweer stil."

Een aantal reacties van inwoners die ontevreden zijn over het katknuppelen:

- "Te dicht bij de huizen op het Noord."
- "Dat vind ik niet bij de kermis passen."
- "Het is alleen voor jongeren."

Een aantal reacties van inwoners die ontevreden zijn over kratje stapelen:

- "Waarom altijd in het teken van bier?"
- "Indirect aanzetten tot meer bierdrinken."

Een aantal reacties van inwoners die ontevreden zijn over de tekenwedstrijd:

- "Willekeur en niet aanwezig is geen prijs.....zeer teleurstellend voor de kids."
- "Veel kinderen die mee doen zijn bij de prijsuitreiking niet aanwezig. Waardoor er weinig blijde kinderen te zien zijn."
- "Omdat het gewoon een lokkertje is en de kinderen denken dan ook dat ze erheen moeten. De ouders hebben hier bijna geen keuze in. Doordat alle kinderen via de scholen mee doen en ze persoonlijk de prijs op moeten halen kan je bijna geen nee tegen je kind zeggen."

Een aantal reacties van inwoners die ontevreden zijn over de dag voor mindervaliden:

- "Te weinig ruimte om te verplaatsen en toegang kraampjes te krap."
- "Nooit een uitnodiging gezien voor mijn vrouw. Die is invalide."
- "Het kermisterrein is voor mindervaliden zeer slecht begaanbaar. De binnenstad is tijdens de kermis sowieso slecht bereikbaar en begaanbaar voor rolstoel/scootmobiel. De trottoirs zijn moeilijk te bereiken omdat er obstakels voor de opritjes staan enz."



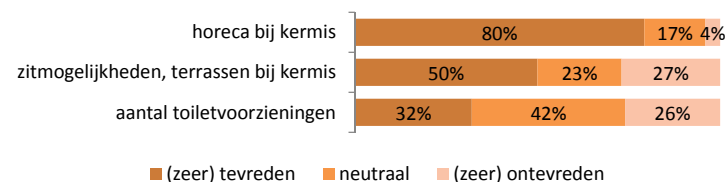
# HORECA EN TOILETTEN

## Ruime meerderheid positief over horeca

Acht op de tien bezoekers zijn tevreden over de horeca in de buurt van de kermis. Vier procent is hierover niet te spreken. Over de zitmogelijkheden en het aantal toiletvoorzieningen bestaat minder waardering; ruim een kwart is over deze aspecten niet tevreden. Centrubewoners zijn positiever over de toiletvoorzieningen dan inwoners uit de overige kernen en wijken. Daarentegen is de waardering onder de centrubewoners voor de horeca en de zitmogelijkheden juist lager.

**Figuur 5**

Waardering voor de kermis



- ✓ Verhoudingsgewijs veel leden van het Inwonerspanel zijn tevreden over de horeca en zitmogelijkheden in vergelijking met de inwoners die de vragenlijst via de open link hebben ingevuld. Voor de toiletvoorzieningen is de tevredenheid iets lager.
- ✓ De waardering voor alle drie de aspecten is relatief hoog onder jongeren in vergelijking met inwoners die ouder zijn.

## Opstelling terrassen voor bijna helft te krap

In totaal 55 procent van de bezoekers is redelijk of zeer tevreden over de opstelling van de terrassen op de Markt ten opzichte van de kermisattracties. Zij vinden het gezellig dat de kermisattracties dichtbij de terrassen staan. Iets minder dan de helft (45%) vindt dat de attracties té dichtbij staan, zo kunnen er te weinig zitplaatsen worden gerealiseerd, soms is er geen zicht op de kermis omdat men tegen de achterkant van een attractie aankijkt en de muziek van de attractie staat te luid.

**Tabel 5**

Oordeel opstelling terrassen cafés/restaurants ten opzichte van de kermis op de Markt

	Centrum	Overig	Totaal Schagen
goed	21%	21%	21%
redelijk	29%	34%	34%
matig	19%	26%	25%
slecht	30%	18%	20%



Iets meer dan de helft van de ondernemers (gevestigd in het centrum van Schagen) is (redelijk) tevreden over de opstelling van de terrassen. De rest heeft hier minder waardering voor.

## Een aantal reacties van bezoekers die vinden dat de attracties te dicht op de terrassen staan:

- "Alles staat zo dicht op elkaar dat de doorgangen erg smal zijn. Als je op het terras zit, zit je ook bijna in een attractie bij wijze van spreken."
- "Attracties pal voor/op de terrassen. Met de stapdagen is er niet eens normaal doorheen te komen. Zitplaatsen buiten zijn schaars."
- "Bij een aantal terrassen staan de attracties er veel te dicht op, bovendien is de muziek veel te luid. Je kunt elkaar niet eens verstaan als je op een terrasje zit."
- "De terrassen en cafés verdwijnen achter het kermisgebeuren."
- "Er is te weinig ruimte voor de normaal gezellige terrassen! Restaurants liggen verscholen achter de attracties! Te veel herrie!"
- "Voor de gezelligheid staat het leuk maar voor hulpdiensten is het krap of is er nauwelijks een knappe doorgang."

# DE LOCATIE

## Positief over de indeling van de kermis

Driekwart vindt dat de kermis op de Markt en Nieuwstraat goed is ingedeeld. Relatief veel 18-44 jarigen (92%) oordelen positief in vergelijking met oudere inwoners. De centrumbewoners zijn hierover wat minder te spreken dan de overige inwoners van de gemeente Schagen. De bezoekers die niet tevreden zijn, vinden dat alles erg dicht op elkaar staat, er veel ruimte van de parkeerplaatsen van Albert Heijn wordt ingenomen en de winkels lastig toegankelijk zijn.

**Tabel 6**

Oordeel indeling van de kermis op de Markt en Nieuwstraat

	Centrum	Overig	Totaal Schagen
Goed	35%	38%	38%
Redelijk	30%	38%	37%
Matig	23%	16%	17%
Slecht	13%	7%	8%

Een aantal reacties van ontevreden bezoekers:

- "Als de attracties gesloten zijn, kun je er redelijk langs, maar als alles draait moet er echt niets ernstigs gebeuren in het centrum, want dan zijn alle hulpverleners te laat doordat ze er niet goed bij kunnen komen."
- "Belachelijk al die super grote attracties, ieder jaar weer, voor de zelfde horeca. Erg oneerlijk verdeeld."
- "Er staan wel een aantal attracties die gezien de grootte beter in een pretpark kunnen staan, ook voor restaurant 1741 staat ieder jaar een mega grote attractie wat totaal het restaurant uit het zicht onttrekt en er helemaal geen mens meer op hun terras wil zitten."
- "Houd attracties voor kleine kinderen bij elkaar, en op de markt. Zodat kinderen hun gang kunnen gaan, en de ouders een bakkie op het terras kunnen doen."



Ongeveer zeven op de tien ondernemers (gevestigd in in het centrum van Schagen) is (redelijk) tevreden over de locatie van de kermis. De rest heeft hier minder waardering voor.

## Veel waardering voor de locatie van de kermis

Acht op de tien bezoekers oordeelt (redelijk) positief over de huidige locatie van de kermis. Verhoudingsgewijs veel 18-44 jarigen (94%) zijn (redelijk) tevreden in vergelijking met oudere inwoners. De waardering verschilt nauwelijks tussen centrumbewoners en overige bewoners en invullers via het panel of open link. Degenen die de locatie minder geschikt vinden, geven aan dat de attracties te groot zijn en er teveel worden geplaatst. Dit maakt deze locaties te druk en te vol. Er worden suggesties gedaan om het te verplaatsen naar bijvoorbeeld de Gedempte Gracht, parkeerplaats bij Albert Heijn of de Loet. Verder noemt men bijvoorbeeld (maar in mindere mate) de parkeerterreinen Julianalaan en Regius, Hofstraat, Torenstraat, Rensgars, het Noord.

**Tabel 7**

Oordeel de Markt/Nieuwstraat als locatie van de kermis

	Centrum	Overig	Totaal Schagen
Goed	61%	59%	60%
Redelijk	16%	21%	20%
Matig	15%	12%	12%
Slecht	7%	8%	8%

Een aantal toelichtingen van kermisbezoekers over de locatie:

- "Zonder deze locatie zou het geen kermis Schagen zijn."
- "Zelf zou ik het fijner vinden als het op een groot parkeerterrein of ander grasveld is. Tijdens het boodschappen doen vind ik deze locatie niet prettig."
- "Weet niet zo goed waar wel, maar ik vind de attracties soms te groot voor de locatie nu. Aan de andere kant is het in het centrum wel het meest sfeervol. Misschien minder extreem grote attracties?"
- "U zou de kinderattracties beter voor Peetoom kunnen plaatsen. De grote attracties dan op de Nieuwstraat. Dan heeft elke horecagelegenheid gelijke rechten."
- "Middenin de stad, met de bijbehorende sfeer die alle evenementen in Schagen met zich meebrengen. Op loop-/fietsafstand voor de meeste mensen en direct aan de cafés, wat een extra gezellig element met zich meebrengt. Verplaatsing naar een terrein aan de rand van Schagen zorgt misschien voor meer ruimte en minder overlast, maar haalt de ziel uit de kermis."

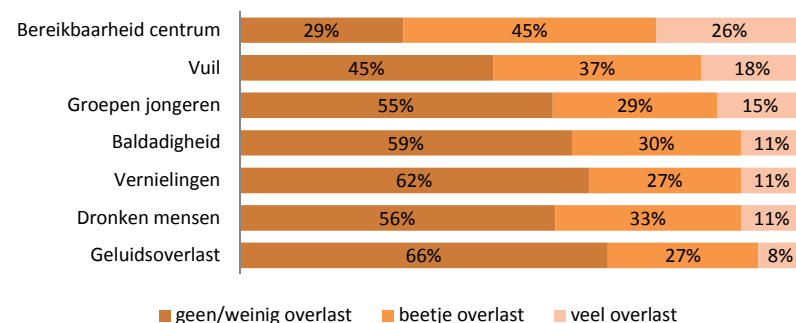
# OVERLAST EN VEILIGHEID

## Bereikbaarheid centrum grootste vorm van overlast

Er komen verschillende vormen van overlast voor tijdens de kermis. Zo hebben zeven op de tien inwoners problemen met het bereiken van het centrum. Uit tabel 7 blijkt dat dit voor zowel centrumbewoners als overige bewoners geldt. Voor de overige vormen van overlast geldt dat zij met name ervaren worden door de centrumbewoners. Sommige bezoekers geven aan dat ze problemen hebben met parkeren en fietsendiefstal.

**Figuur 6**

Mate van overlast



**Tabel 8**

Mate van overlast (% veel overlast)

	Centrum	Overig	Totaal Schagen
bereikbaarheid centrum	25%	26%	26%
vuil	27%	16%	18%
groepen jongeren	26%	13%	15%
baldadigheid	18%	10%	10%
vernielingen	14%	10%	10%
dronken mensen	21%	9%	11%
geluidsoverlast	13%	7%	8%

## Veilig voelen op de kermis

Driekwart van de inwoners voelt zich nooit onveilig op de kermis. Er zijn vrijwel geen verschillen tussen centrumbewoners en de inwoners uit de overige wijken en kernen van Schagen.

Ervaren gevoelens van onveiligheid:

- nooit (77%)
- soms (22%)
- vaak (1%)
- altijd (1%)

- ✓ Achttien procent van de panelleden voelt zich wel eens/ vaak onveilig. Onder de inwoners die de vragenlijst via de open link hebben ingevuld is dat 27 procent.
- ✓ Onder de jongeren zijn de onveiligheidsgevoelens iets groter: vier op de tien zegt zich wel eens/ vaak onveilig te voelen, onder de andere inwoners is dat ongeveer twee op de tien.

Gevoelens van onveiligheid ontstaan door bezoekers die onder invloed zijn van alcohol of drugs, schreeuwende jongeren, teveel mensen op een te kleine ruimte, te veel gedruis en gedrang en te weinig toezicht door de politie.

Toelichtingen van bezoekers:

- "Teveel jongeren die veel drinken en te weinig politie/beveiliging die over de kermis lopen, en helemaal geen aanwezigheid van de EHBO."
- "Te druk. Geen overzicht doordat apparaten dicht op elkaar staan."
- "In de avond zijn er veel groepen jongeren. Ook drinken en blowen die jongens meestal en spreken dan meisjes aan die daar niet van gediend zijn."
- "Samenscholing van "aparte" personen die duidelijk niet uit de regio Schagen komen."
- "Groepen jongeren die zich opdringerig gedragen of ruzie zoeken. Soms worden er meisjes op de weg naar huis achterna gefietst door een jongen, ook midden op de dag. Dat is behoorlijk eng."
- "Er wordt regelmatig gevocht tijdens uitgaan op de kermis. En daarnaast zijn er veel mensen uit Den Helder die naar de kermis toekomen maar niet bijdragen aan het gevoel van veiligheid."
- "De kermis trekt bepaalde type mensen aan. Het is geen gezellige kermis ofzo. Er hangt niet echt sfeer."

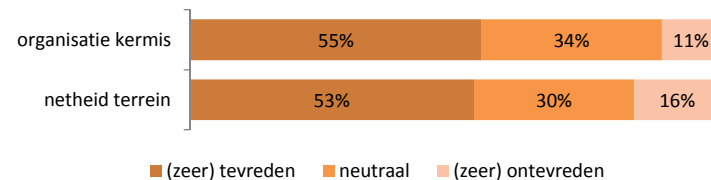
# ALGEMEEN OORDEEL

## Bereikbaarheid centrum grootste vorm van overlast

Iets meer dan de helft van de inwoners is (zeer) tevreden over de organisatie van de kermis. Een even grote groep oordeelt positief over de netheid van het terrein, zestien procent is hierover ontevreden.

## Figuur 7

Oordeel organisatie en netheid terrein



Bezoekers geven de kermis gemiddeld een



De bezoekers waarderen de kermis met een gemiddeld rapportcijfer van 7,0. Vijftien procent van de bezoekers geeft een onvoldoende, een cijfer van een vijf of lager. Jongeren van 18-24 geven het hoogste cijfer (7,6), 65-plussers het laagste (6,5).



Ondernemers (gevestigd in het centrum van Schagen) geven een gemiddeld rapportcijfer van een 6,9 voor de kermis.

Zes op de tien inwoners doen suggesties om de kermis verder te verbeteren. Deze suggesties lopen zeer uiteen. De meeste suggesties hebben betrekking op de locatie (ruime locatie buiten het centrum, horeca toegankelijker maken (en niet weggestopt achter de kermis) en kleinere attracties plaatsen in verband met de aanwezige ruimte. Verder wordt onder meer genoemd: één centraal muziekpunt, geluidsvolume omlaag, betere toiletvoorzieningen (het verzinkbare toilet zit nu onder de botsauto's), meer aandacht geven aan de veiligheid en de prijzen verlagen.

Een aantal reacties:

- "Vooral de prijzen. Als je een half uurtje met twee kinderen naar de kermis gaat ben je zo 50 euro kwijt. Belachelijk!"
- "Pachtprijzen omlaag en dus ook attractie-prijzen omlaag."
- "Omdat de markt niet zo heel groot is vind ik dat er teveel te grote attracties staan."
- "Een kortere kermis periode, vriendelijker prijzen en minder last van dronken en luide jeugd."
- "De oudhollandse poffertjeskraam zorgt voor sfeer en gezelligheid. Geef dit een prominentere plaats. Laat de lokale horeca ondernemer een terrasje vormen meer 'tussen' de attracties."
- "Beveiliging rond laten lopen. Jeugd drinkt steeds meer op jongere leeftijd en gebruikt steeds meer drugs met alle gevolgen van dien. Ik denk dat vriendelijke maar goed en streng optredende beveiligers (ism de politie) een betere algemene sfeer zal brengen."

Sommige bezoekers noemen leuke ideeën voor de kermis. Men denkt bijvoorbeeld aan nostalgische attracties (zoals steile wand, vlooiencircus en muizenstad), vuurwerk, straatentertainment, plaatsen van een feesttent zodat het in de horecazaken niet zo extreem druk is en bijvoorbeeld een beddenrace, rodeorijden op een kunststier met valkussen, samenwerken met andere dorpen (met bijvoorbeeld een dorpspel), uitbreiden theater op de gracht.

Een tip van een bezoeker:

- "De kermis nu is vooral een exploitanten kermis, erg commercieel. Als je bijvoorbeeld kinderen, studenten en anderen na laat denken over een nieuwe kermis attractie, een verkiezing houdt en de uitwerking een plaats biedt op de kermis met de opbrengst voor het volgende jaar (de volgende ontwikkelcyclus) betrek je mensen bij elkaar uit de omgeving, krijg je veel lokale aandacht, sponsors en spin off met uitsluitend een eenvoudig start budget en coördinatie."