

INWONERS SCHAGEN OVER: OPENBAAR GROEN

Gemeente Schagen

November 2015



COLOFON

Uitgave

I&O Research
Van Dedemstraat 6c
1624 NN Hoorn
0229-282555

Rapportnummer

2015-156

Datum

November 2015

Opdrachtgever

Gemeente Schagen

Auteurs:

Drs. Marion Holzmann
Roy van der Hoeve, MSc.

Het overnemen uit deze publicatie is toegestaan, mits de bron duidelijk wordt vermeld.

INLEIDING

Inleiding

Op dit moment ontwikkelt de gemeente Schagen een Groenstructuurplan en diverse beleidsplannen op het gebied van openbaar groen, bomen, ecologie en buiten spelen. In deze plannen beschrijft de gemeente hoe zij om willen gaan met het bestaande openbaar groen en wat de ambities binnen de gemeente Schagen zijn. Om een goed beeld te krijgen hoe de inwoners over bepaalde aspecten van het openbaar groen binnen de gemeente denken, voerden wij in opdracht van de gemeente Schagen een peiling uit.

Methode van het onderzoek

Voor dit onderzoek zijn alle 1.056 leden van het Inwonerspanel Schagen benaderd. Met behulp van het Inwonerspanel voert de gemeente periodiek peilingen uit naar de mening van haar inwoners over uiteenlopende onderwerpen. Via een e-mail kregen de panelleden een uitnodiging om mee te doen aan dit onderzoek. Na één week is er een herinneringsmail verstuurd. In totaal vulden 505 panelleden de vragenlijst in, een respons van 48%. Daarnaast kon men ook de vragenlijst invullen via een open link die werd gecommuniceerd in enkele bladen. Hiervan maakten 145 inwoners gebruik van. Dit brengt de totale respons op 650.

De vragenlijst is opgesteld in overleg met de gemeente Schagen en bestond uit 27 vragen en 7 achtergrondvragen. Het veldwerk liep van 10 tot en met 27 september.

Analyse

- Op de data is een weging toegepast naar leeftijd en aantal inwoners per voormalige gemeente. Dit betekent dat de verhoudingen naar leeftijd en deelgebied zijn teruggebracht naar de werkelijk bestaande verhouding. Onder- en bovengemiddelde groepen worden dus opgehoogd en verlaagd. Op deze manier zijn de resultaten representatief voor de gehele gemeente Schagen.
- De antwoordcategorieën 'weet niet/n.v.t.' zijn (tenzij anders aangegeven) buiten de analyse gehouden. Indien de percentages niet optellen tot 100 procent, is dit het gevolg van afrondingsverschillen.

1. OPENBAAR GROEN

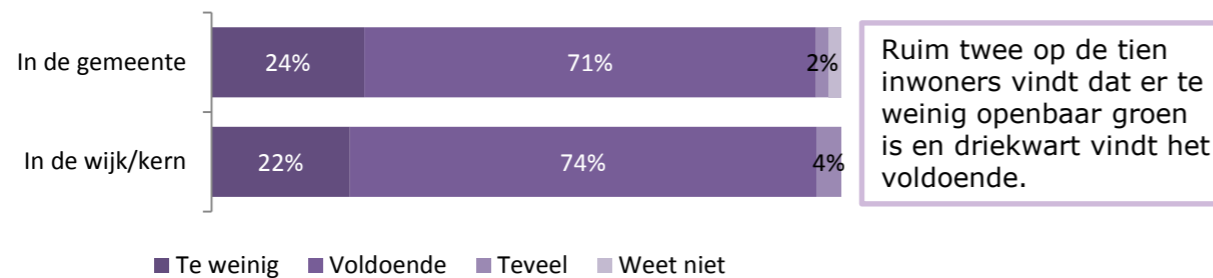
Net aan voldoende voor inrichting van het openbaar groen

Inwoners zijn over het algemeen net aan tevreden over (de inrichting van) het openbaar groen in de gemeente Schagen; men geeft hiervoor een rapportcijfer van een 6,1. Ruim een kwart (27%) geeft een onvoldoende.

Men geeft gemiddeld voor het openbaar groen een **6,1**

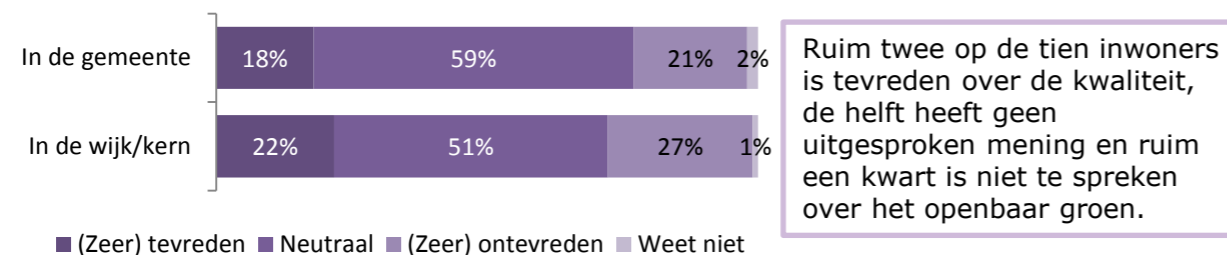
Figuur 1

Waardering hoeveelheid groen



Figuur 2

Waardering kwaliteit groen



Reden voor ontevredenheid is het ervaren van een achteruitgang van het onderhoud, zo blijkt uit de toelichtingen. Een aantal voorbeelden zijn gekapte bomen die niet worden vervangen, perkjes die er onverzorgd uitzien, onkruid in de openbare ruimte dat niet wordt bijgehouden, zonder overleg met de bewoners (teveel) groen verwijderen, weinig variatie in beplanting of juist allemaal soorten door elkaar wat er rommelig uitziet, niet reageren op meldingen of berichten van inwoners en het ontstaan van gevaarlijke verkeerssituaties.

Een aantal reacties van ontevreden inwoners:

- "Bestaand groen wordt slecht onderhouden. Komt er onderhoud, dan komt men met groot materieel om veel te kappen en/of te verwijderen cq door het grote materieel te vernietigen evenals de ondergrond, karresporen in gazons enz., waarbij er niets wordt terug geplant."
- "Gras is de oplossing voor de gemeente."
- "Bomen worden niet verwijderd terwijl deze ziek zijn."
- "Bomen zijn na de herstrating niet meer terug geplaatst."
- "Bomen worden wel gerooid maar niet meer terug geplant. Zo krijg je automatisch steeds minder bomen en rijen met stukken er uit, zoals bij de Kanaalweg in Warmenhuizen."
- "Bomen worden zonder overleg enorm gesnoeid, dat is ongewenst!"
- "De plantenperkjes worden slecht tot niet bij gehouden en verwilderd, is dus niet om aan te zien."
- "De wijk waar ik woon wordt slecht onderhouden, we moeten zelf vragen en melden dat paden niet meer begaanbaar zijn."
- "Er wordt soms zonder enige vorm van overleg groen verwijderd."
- "Een zeer beperkte keuze van beplanting, over het algemeen alleen maar bodembedekkers (lekker makkelijk) en zeer slecht onderhoud."
- "Er is verschrikkelijk weinig onderhoud. Met verzoeken van de bewoners wordt niets gedaan. De straten zien er met al het groen tussen de stenen verschrikkelijk armoedig uit. Het is er de laatste jaren niet beter op geworden."
- "Er wordt meer gekapt dan geplant."
- "Het groen in de perkjes; is voor de helft dood."
- "Het is eenvoudig van begroeiing en saai."
- "Vroeger werden struiken en bomen 'normaal' gesnoeid. Nu gebeurt het radicaal zodat ze het jaar erop geen werk er meer aan hebben."
- "Ik zie steeds meer bomen verdwijnen. Meer dan er terugkomen. Ook zijn er de afgelopen jaren struiken en dergelijke verwijderd en vervangen door gras omdat dat onderhoudsvriendelijker zou zijn. Verder als er om de bomen in de strijd geschouwd wordt laat men struiken en andere beplanting die vaak spontaan om de bomen groeit staan. Een andere keer haalt men dit weer wel weg, maar dan vaak nog gedeeltelijk."
- "Er wordt slecht gesnoeid, bomen worden gerooid en niet vervangen, ecologisch beheer wordt vertaald naar: daar doen we helemaal niets aan."

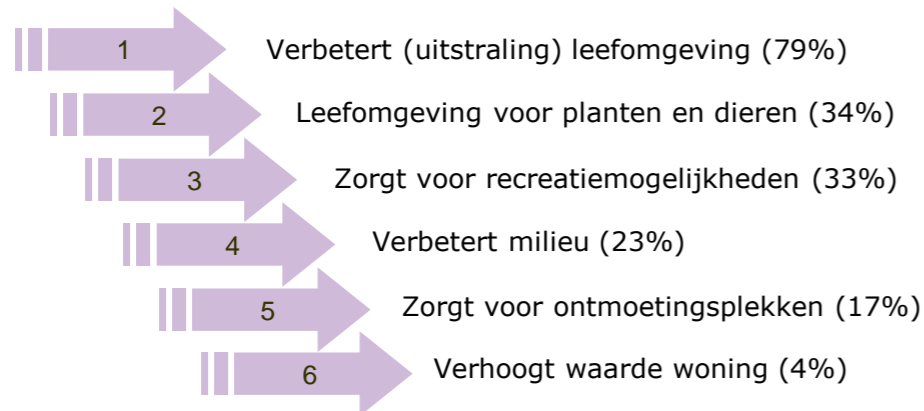
1. OPENBAAR GROEN

Openbaar groen zorgt voor een fijnere leefomgeving

Volgens de inwoners is de belangrijkste functies van het openbaar groen dat het de leefomgeving verbetert. Voor een derde is het ook van belang dat planten en dieren er kunnen leven en/of bewoners recreëren.

Figuur 3

Belangrijkste functies openbaar groen
(max twee antwoorden mogelijk)



Openbaar groen zorgt voor een fijnere leefomgeving

De meeste aandacht voor de kwaliteit van de inrichting en onderhoud moet volgens de inwoners gegeven worden aan het openbaar groen in de woonwijken van de gemeente Schagen. Maar ook de kernen en de parken blijken aandachtsgebieden.

Ook kan de gemeente kiezen voor ecologisch beheer, meer de natuur zijn gang laten gaan en zo dieren en planten de kans geven om te leven en zich voort te planten. De meest geschikte gebieden hiervoor zijn de natuur/ en buitengebieden, aldus de inwoners.

Tabel 1

Locaties waar de gemeente de meeste aandacht aan moet geven
(max twee antwoorden mogelijk)

	kwaliteit inrichting/ onderhoud openbaar groen	ecologisch beheer van het openbaar groen
In de woonwijken	86%	21%
In/rond centra van kernen	44%	8%
Op bedrijventerreinen	7%	7%
In het buitengebied	10%	44%
Aan de kust	8%	14%
In parken	28%	15%
In natuurgebieden	-	56%
Aan slootkanten	-	19%
Anders	5%	4%

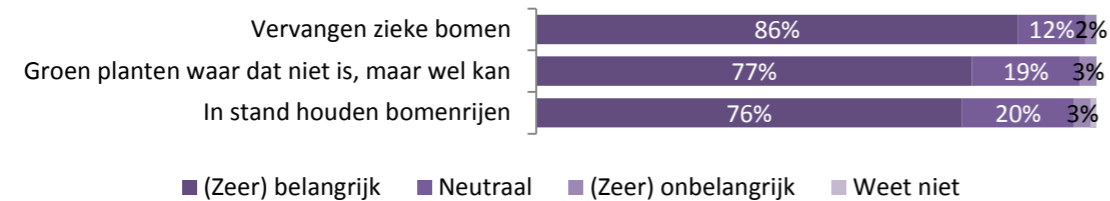
2. BOMEN IN DE GEMEENTE

Bijna negen op de tien wenst dat zieke bomen worden vervangen

De ruime meerderheid van de inwoners (86%) vindt het van groot belang dat de gemeente bomen die ziek zijn of dood gaan, vervangt door andere bomen. Voor driekwart geldt dat bomenrijen in stand gehouden moeten worden. Een even groot deel wil dat de gemeente bomen, struiken en bloemen plant waar dat momenteel niet is maar waar dat wel mogelijk is.

Figuur 4

Belang inzet gemeente Schagen op gebied van:



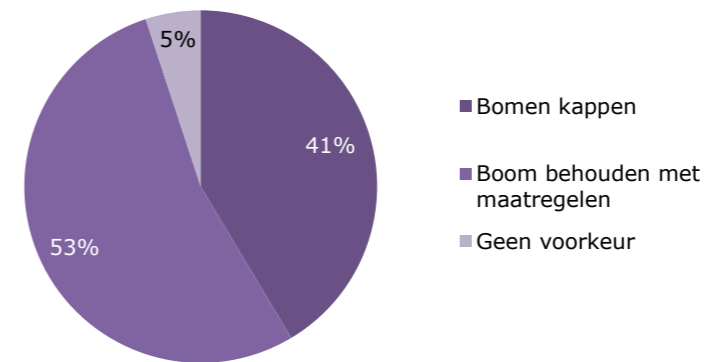
Meerderheid wil dat boom zoveel mogelijk behouden blijft

Soms zijn er in het verleden bomen geplant op 'een verkeerde plek'. Bomen groeien en kunnen op een gegeven moment overlast veroorzaken, doordat ze bijvoorbeeld te dicht bij gebouwen staan of dat de wortels gaan drukken op de bestrating. Kappen lijkt een snelle oplossing, maar soms kan de boom worden behouden met bijvoorbeeld snoeien, het herstellen van schade aan bestrating en eventueel vergroten van de ruimte waarin de boom kan groeien. Hierbij kan enige mate van overlast aanwezig blijven.

Iets meer dan de helft wil het liefst dat er alles aan gedaan wordt om de boom te behouden. Vier op de tien kiest voor het kappen van de boom en 5% heeft geen voorkeur.

Figuur 6

Voorkeur bomen kappen vs. maatregelen nemen om boom te behouden



Figuur 5

Veelgenoemde locaties waar op dit moment geen openbaar groen aanwezig is, maar volgens de inwoners wel bomen, struiken of bloemen geplant kunnen worden



3. PARKEN

80%

heeft in de afgelopen twaalf maanden een park bezocht in de gemeente Schagen.

Tabel 2

Bezoek en waardering parken gemeente Schagen

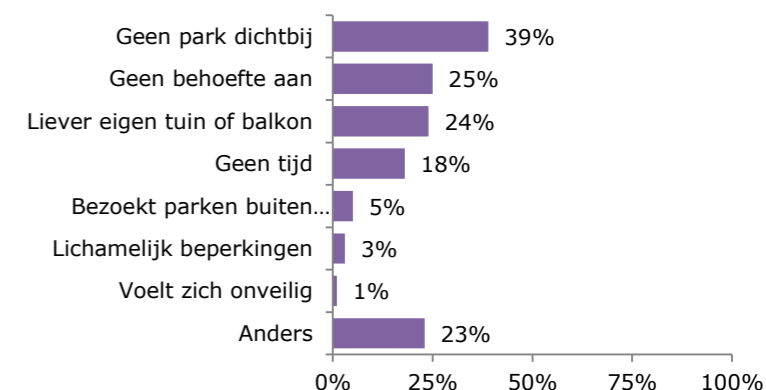
	Meest bezocht afgelopen 12 maanden (%)	Oordeel inrichting (% matig/slecht)	Oordeel beheer (% matig/slecht)	Functies die gemist worden
Rietweg (Grote Keeten)	2%	21%	26%	Betere afwatering, paaltje tegen auto's, handhaving aangelijnde honden
De Regenboog (Tuitjehorn)	4%	52%	42%	Speelgelegenheid en speeltoestellen, struiken en bomen
St. Jozefpark (Tuitjehorn)	7%	60%	69%	Extra bankje, meer natuur zijn gang laten gaan, pad beter begaanbaar voor senioren
De Baan (Warmenhuizen)	8%	54%	49%	Afvalbakken, ballenvanger, doeltjes, hondenuitlaatplaats, bankjes, betere wandelpaden, speeltoestellen, goede verlichting, picknickplekken
Kerkhoflaan (Warmenhuizen)	6%	60%	64%	Bankjes, betere wandelpaden, meer struiken, bloemen en bomen, speelvoorzieningen
Koetenburgerweg (Dirkshorn)	2%	52%	50%	Visverbod in kanovijver, zitgelegenheid en wandelpad
Park Wijzend (Sint Maarten)	2%	28%	49%	Goede vuilnisbakken, hondenuitlaatplaats, meer ruimte
Hoebelaan (Waarland)	1%	0%	53%	Regelmatig kappen van bomen ivm windbehoefte molen en slechte afwatering grasveldje voor de molen
Trambaan Noord-Zuid (Schagen)	9%	57%	70%	Speelvoorzieningen, bankje, gescheiden voet- en fietspaden, hondenuitlaatvoorziening, verlichting, betere voetpaden, meer onderhoud/brandnetels weg
Trambaan Oost (Schagen)	4%	60%	65%	Toezicht op rommel bij skatebaan, afvalbakken, speeltuin, bank waar geen brandnetel door steekt, bloeiende planten,
Tussen Frits kruisstraat/het spoor (Schagen)	5%	47%	55%	Afvalbakken, verzorgd grasveld, meer bomen, beter wandelpad
Groenling (Schagen)	4%	45%	41%	Meer speelplaats, onkruid weg, verschillende soorten begroeiing
Spreeuwenlaan (Schagen)	5%	26%	65%	Afsluiting hondenloslaatgebied, hondenpoepbakken, beter voetpad, betere zoombegroeiing tussen bomen en gras
Roodborstjeslaan (Schagen)	2%	37%	65%	Meer speeltoestellen
Steenloperpad nabij Gruttolaan (Schagen)	4%	39%	61%	Banken, hondenpoepbakken, meer zitgelegenheid, sporttoestellen, zakjes voor hondenpoep, afvalbakken
Wielewaal (Schagen)	7%	27%	47%	Kleinschalig terras/horeca, makkelijke toegang voor minder valide die willen vissen, meer zitgelegenheid, prullenbakken, speeltuin, vrij uitlaten van honden, overwinteringsmogelijkheden voor insecten, kleine zoogdieren, amfibieën.
Halerweg (Schagen)	4%	53%	61%	Bankje, picknicktafels, rustplekken, natuureducatieborden, bomen
Nespad nabij Rozenlaan (Schagen)	17%	38%	47%	Meer diversiteit, bankjes, minder hondenpoep, na 22:00 verlichting, losloopgebied voor honden, afvalbakken, speelvoorziening, onkruidbestrijding,
Schoenmakerspad (Schagen)	7%	34%	45%	Een picknick plek, speelweide en wat toestellen, vuilnisbakken, teveel onkruid, visijver (door de waterplanten nu niet meer te gebruiken)
De Schaar (nabij de Slenk) (Schagen)	2%	70%	44%	Natuur, speelvoorzieningen
De Miede (Schagen)	2%	59%	82%	Mooie bomen en struiken, onkruidvrije paden rond De Miede, gras weghalen na grasmaaien
Witte Paal (ecogebied) (Schagen)	7%	46%	39%	Hondenpoepbakken, onderhoud waterpartijen, prullenbakken, bankjes, struiken, hogere bomen
Muziektuin (Schagen)	17%	20%	28%	Bankjes, bewakingscamera,/toezicht , meer beschutting, bloemen, variëteit in groen, speeltuin, toilet
Laan (t.o. gemeentehuis) (Schagen)	6%	24%	19%	Vijver, variatie begroeiing. speelgelegenheid

Van de inwoners heeft 80% in het afgelopen jaar één of meerdere parken in de gemeente Schagen bezocht. Met name het Nespad en Muziektuin zijn populair en worden ook goed gewaardeerd.

Twee op de tien bezocht geen park in de gemeente Schagen. De voornaamste redenen hiervoor; het gemis van parken in de woonomgeving, geen behoefte of geen tijd. Een aantal inwoners die een andere reactie geven: "Parken nodigen niet uit om te bezoeken." "Ik wandel liever in de duinen en over het strand" "Ik verkies natuurgebieden. Er zijn er zat in de buurt." "Ik fiets meer in plaats van een park te bezoeken."

Figuur 7

Redenen om geen park in gemeente Schagen te bezoeken (meerdere antwoorden mogelijk)



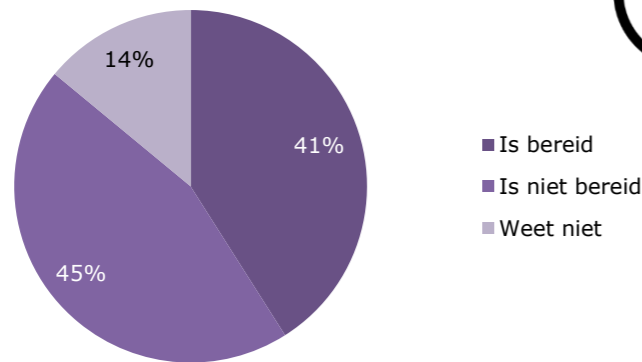
3. KEUZES IN GROEN

Reizen naar grotere speelvoorziening voor 41% een optie

De gemeente heeft voor kinderen van verschillende leeftijden speelvoorzieningen met speeltoestellen, maar ook kan er gespeeld worden op een grasveld, bij water of in natuurgebieden. Niet overal in de wijken kan de gemeente speelplekken met speelvoorzieningen maken. Vier op de tien van degenen die gebruik maken van speelplekken, is bereid om verder te reizen als men hiervoor bij een grotere speelvoorziening met toestellen voor alle leeftijden kan komen. Een iets groter deel (45%) ziet dit niet zitten en 14% weet het (nog) niet.

Figuur 8

Bereidheid verder reizen voor speelplekken



48% Maakt geen gebruik van speelplekken. Van deze groep heeft 27% thuiswonende kinderen.

Meer inwoners voor méér groen dan beter groen

Vanwege financiële redenen moet de gemeente soms keuzes maken in de inrichting en het beheer/onderhoud van het groen. De meerderheid heeft de voorkeur voor 'groen met een lagere kwaliteit' boven 'minder groen met hoge kwaliteit'. Men verkiest de hoeveelheid groen boven de kwaliteit van het groen. Elf procent heeft geen voorkeur en 5% weet het niet.

Voorkeur keuzes in budget

- Minder groen met hoge kwaliteit (39%)
- Meer groen met lager niveau (46%)
- Geen voorkeur (11%)
- Weet niet (5%)

Zeven op de tien kiezen voor beplanting

De gemeente heeft vier mogelijkheden om de kosten voor het openbaar groen te kunnen verlagen. Inwoners hebben de voorkeur voor het aanbrengen van groen waar minder vaak onderhoud voor nodig is. Ongeveer vier op de tien vindt dat locaties uit het zicht wat minder onderhouden hoeven te worden en een derde denkt dat inwoners ook goed de groenvoorziening kunnen verzorgen.

Tabel 3

Keuzes die gemeente Schagen moet maken (maximaal twee antwoorden mogelijk)

Aanbrengen beplanting waar minder onderhoud voor nodig is	68%
Minder onderhoud locaties die uit het zicht liggen	39%
Meer inwoners betrekken bij onderhoud	34%
Minder vaak onderhoud	6%
Anders	12%

Volgens de inwoners moet de gemeente met name investeren in de toeristische wandel- en fietsroutes, gevolgd door de ecologische verbindingen en de verbinding tussen stad en platteland.

Tabel 4

Locaties waar de gemeente Schagen in moet investeren (maximaal twee antwoorden mogelijk)

Investeren in de toeristische wandel- en fietsroutes (deze aantrekkelijk maken dmv groene aankleding)	43%
Investeren in ecologische verbindingen (om het verplaatsen van plant en dieren tussen gebieden mogelijk te maken)	31%
Investeren in de verbindingen tussen verschillende kernen (groen langs wegen)	28%
Investeren in de verbinding tussen stad en platteland ("groene poorten en entrees" op de overgang van stad naar platteland)	25%
Investeren in de groene verbinding tussen stad en kust (routes tussen stad en kust aankleden met robuust groen)	19%
Anders	18%

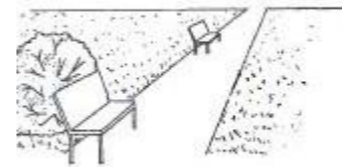
3. KEUZES IN GROEN

De inwoners kregen vier situaties voorgelegd met daarbij de vraag hoe men de inrichting en beheer zou wensen. Men kon een keuze maken uit drie plaatjes waarin de hoeveelheid groen toeneemt.

In parken heeft men bijvoorbeeld de voorkeur voor de meest groene mogelijkheid (59%). Hetzelfde geldt voor het openbaar groen bij oevers.

In woonwijken kiest de ruime meerderheid de middelste categorie (82%). Bij de overgangen van gras naar bomen zijn de meningen verdeeld. De meesten hebben de voorkeur voor de middelste categorie, maar ook de twee andere opties worden gewaardeerd.

Inrichting en beheer van het groen in parken



2%

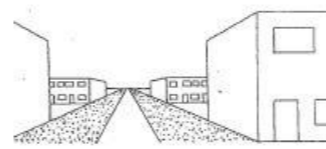


40%



59%

Inrichting en beheer van het groen in woonwijken



4%



82%



14%

Inrichting en beheer van het groen bij oevers



6%



32%



62%

Inrichting en beheer van het groen bij overgang van gras naar bomen



24%



46%



30%