

# INWONERS SCHAGEN OVER: PARTICIPATIE

Gemeente Schagen

April 2016



# COLOFON

**Uitgave**

I&O Research  
Piet Heinkade 55  
1019 GM Amsterdam  
020-3330670

**Rapportnummer**

2016/38

**Datum**

April 2016

**Opdrachtgever**

Gemeente Schagen

**Auteurs:**

Drs. Marion Holzmann  
Davinia Wilson

*Het overnemen uit deze publicatie is toegestaan, mits de bron duidelijk wordt vermeld.*

# INLEIDING

## Inleiding

Met behulp van het Inwonerspanel voert de gemeente Schagen periodiek peilingen uit naar de mening van haar inwoners over uiteenlopende onderwerpen. Dit Inwonerspanel bestaat sinds 2012. Men heeft eerder vragen ingevuld over het groenonderhoud, afvalscheiding, toekomstvisie 2040, de kermis, koopzondag, de bomen in de gemeente en communicatie.

Het panel bestond in januari 2016 uit 1.053 leden. De gemeente Schagen heeft de wens om in 2016 het panel te laten groeien tot 5.000 leden. Daarnaast wil de gemeente het Inwonerspanel in de toekomst gericht gaan inzetten, door de inwoners niet alleen te betrekken bij zaken die gemeentebreed spelen, maar juist ook bij onderwerpen die in hun directe omgeving (gaan) spelen, of op een andere manier voor hen relevant zijn.

De gemeente heeft in februari een grote wervingsactie uitgevoerd waarbij alle inwoners van 18 jaar en ouder zijn aangeschreven. Zij ontvingen een brief van de burgemeester en een folder met aanvullende informatie en het verzoek om lid te worden van het Inwonerspanel door middel van het invullen van een korte vragenlijst. De inwoners die al lid waren, ontvingen een mail met het verzoek om de vragenlijst in te vullen.

Om te voorkomen dat men wordt benaderd voor zaken die voor hen helemaal niet van toepassing of interessant zijn, vroegen we de inwoners om enkele gegevens in te voeren met betrekking tot bijvoorbeeld leeftijd en gezinssamenstelling. Daarnaast hebben zij enkele vragen ingevuld over de mogelijkheden om mee te denken met de gemeente.

In de afgelopen maand hebben in totaal 2.190 nieuwe inwoners zich aangemeld. Dit betekent dat het Inwonerspanel momenteel uit 3.243 panelleden bestaat. Het is voor inwoners van de gemeente Schagen nog steeds mogelijk zich aan te melden voor het panel, nieuwe aanmeldingen zijn dan ook zeer welkom.

## Analyse

- Op de data is een weging toegepast naar leeftijd en aantal inwoners per voormalige gemeente. Dit betekent dat de verhoudingen naar leeftijd en deelgebied zijn teruggebracht naar de werkelijk bestaande verhouding. Onder- en bovengemiddelde groepen worden dus opgehoogd en verlaagd. Op deze manier zijn de resultaten representatief voor de gehele gemeente Schagen.
- De antwoordcategorieën 'weet niet/n.v.t.' zijn (tenzij anders aangegeven) buiten de analyse gehouden. Indien de percentages niet optellen tot 100 procent, is dit het gevolg van afrondingsverschillen.
- Op enkele plekken is een wordcloud weergegeven; hoe groter de woorden staan afgebeeld, des te vaker is het genoemd.

Alle panelleden ontvangen een terugkoppeling van de uitkomsten. Deze wordt geplaatst op de website waar men meer informatie over het panel kan vinden: [www.schagen.nl/inwonerspanel](http://www.schagen.nl/inwonerspanel)



3.243 leden telt het Inwonerspanel Schagen



**Uw mening is belangrijk!**

Denk mee met de gemeente Schagen

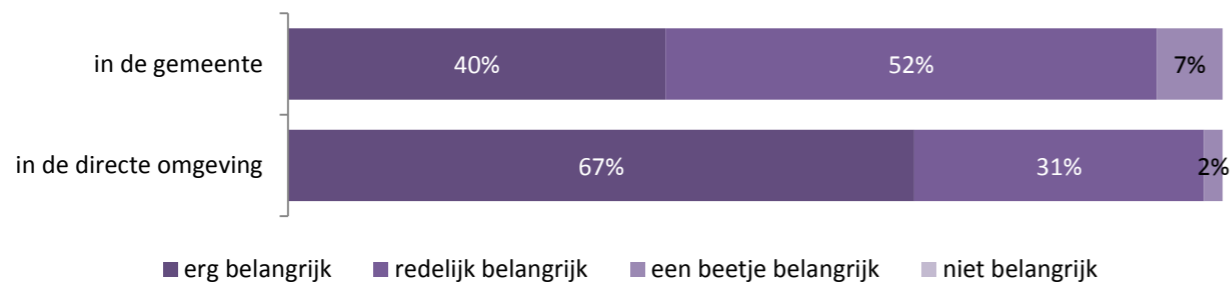
# BEHOEFTE AAN MEEDENKEN

## Invloed op onderwerpen in gemeente en leefomgeving belangrijk

Vier op de tien inwoners vindt het héél belangrijk om invloed uit te kunnen oefenen op onderwerpen die in de gemeente spelen en 52% vindt het redelijk belangrijk. Aan invloed op de directe omgeving wordt nog meer belang gehecht.

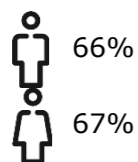
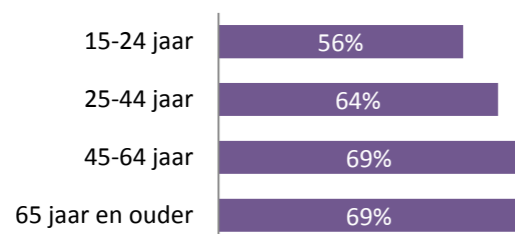
**Figuur 1**

Belang op invloed te hebben op onderwerpen die spelen...



## Wie vinden invloed uitoefenen in de directe leefomgeving heel belangrijk?

Van alle inwoners vindt 67% het heel belangrijk dat men invloed kan uitoefenen op onderwerpen die spelen in de directe leefomgeving. Dit speelt met name onder inwoners van 45 jaar of ouder, niet-alleenstaanden en hoger opgeleiden.



### Type huishouden

- Alleenstaand (62%)
- Met partner/zonder kinderen (69%)
- Met partner/met kinderen (67%)
- 1-oudergezin (68%)



### Opleiding

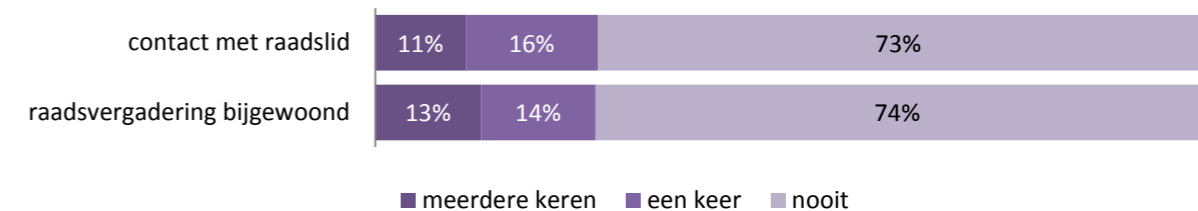
- Laag (62%)
- Midden (64%)
- Hoog (70%)

## Ruim een kwart zoekt wel eens contact met een raadslid

In totaal 27% van de deelnemers heeft wel eens contact gezocht met een raadslid over een onderwerp dat hem/haar aan het hart ging. Een even groot deel heeft wel eens raadsvergadering bijgewoond.

**Figuur 2**

Contact met raadsleden of raadsvergadering bijgewoond



45% van de inwoners heeft wel eens een informatieavond van de gemeente bijgewoond, waarvan 22% meerdere keren en 23% eenmalig. De informatiebijeenkomsten gingen vooral over afvalinzameling, plaatsing van ondergrondse containers, duurzame energie (zonnepanelen, windmolens), nieuwbouwplannen, tijdelijke vluchtelingen opvang, mogelijke plaatsing asielzoekerscentrum, verkeersplannen, subsidiebeleid, supermarkt Waarland, strandbeleid, sport, herinrichting/renovatie eigen buurt, en snippergroen en verkoop gemeentelijke grond.

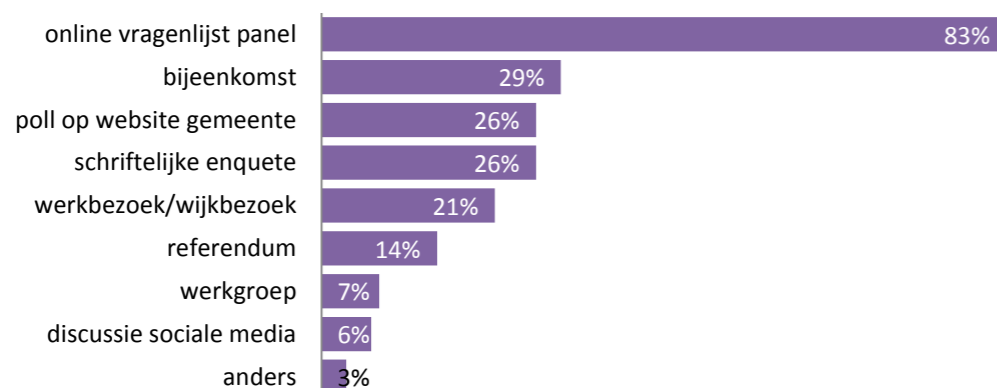
# WIJZE VAN MEEDENKEN

## Voorkeur gaat uit naar peiling in Inwonerspanel

Als de gemeente de mening van de inwoners over een bepaalde kwestie wil weten, is een online vragenlijst in het Inwonerspanel de meest gewenste manier volgens 83% van de deelnemers. Drie op de tien geeft de voorkeur aan een bijeenkomst en iets meer dan een kwart noemt een poll op de gemeentelijke website en/of een schriftelijke enquête. Drie procent noemt een andere optie, zoals via de mail of dorpsraad.

### Figuur 3

Voorkeur wijze van meedenken  
Maximaal drie antwoorden mogelijk



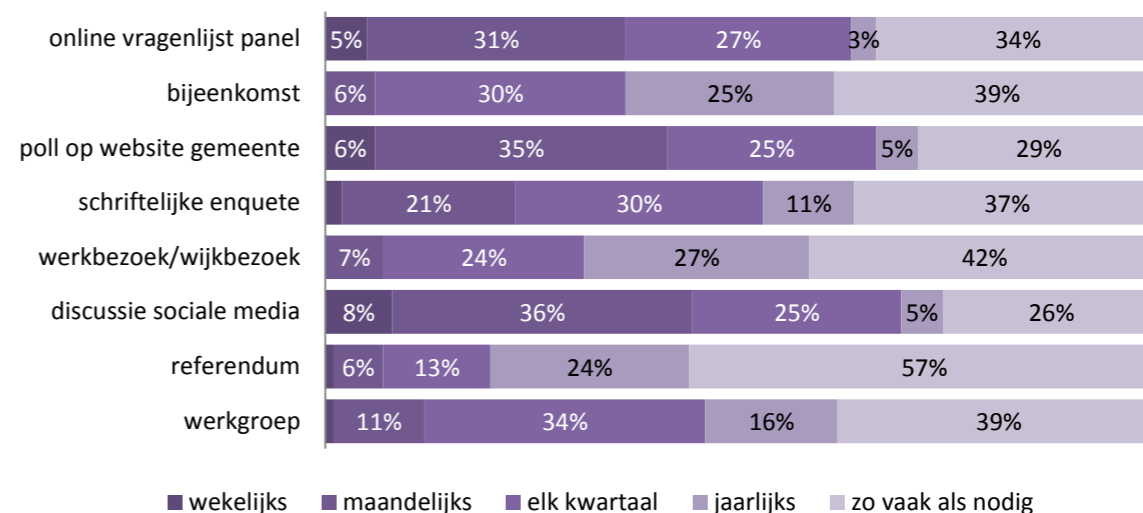
Aan de inwoners bij wie de voorkeur uitgaat naar een online vragenlijst in het Inwonerspanel is vervolgens gevraagd hoe vaak zij op deze manier willen meedenken met de gemeente. Ruim een derde wil dit wekelijks of maandelijks, 27% vindt elk kwartaal voldoende en 3% één keer per jaar. De rest geeft aan dat zij willen meewerken zo vaak als dat nodig is.

Hoewel minder inwoners de voorkeur geven aan een poll op de gemeentelijke website of een discussie via sociale media, kunnen deze wel iets frequenter worden ingezet.

Een referendum/volksraadpleging is volgens de inwoners een middel dat van alle voorgelegde vormen van meedenken het minst vaak gebruikt moet worden.

### Figuur 4

Frequentie van meedenken



# ONDERWERPEN

Aan de deelnemers is gevraagd over welke onderwerpen zij graag willen meedenken in het Inwonerspanel. De onderwerpen die het vaakst zijn genoemd zijn parkeren, groenvoorziening, (verkeers)veiligheid, onderhoud en vluchtelingenbeleid.

## **Figuur 5**

Onderwerpen die men graag aan de orde ziet komen in het burgerpanel

