

# SCHAGENPANEL OVER DE STRANDEN VAN SCHAGEN

Gemeente Schagen

Maart 2019



# COLOFON

**Uitgave**

I&O Research  
Piet Heinkade 55  
1019 GM Amsterdam  
020 – 308 48 00

**Rapportnummer**

2019/040

**Datum**

Maart 2019

**Opdrachtgever**

Gemeente Schagen

**Auteurs:**

Jaap Bouwmeester  
Davinia Wilson

*Het overnemen uit deze publicatie is toegestaan, mits de bron duidelijk wordt vermeld.*

# INLEIDING

## Aanleiding

De gemeente Schagen heeft een lange kuststrook. Om ervoor te zorgen dat iedereen van deze stranden kan genieten, heeft de gemeente in 2016 het 'Strandbeleid Schagen 2016' opgesteld. De gemeenteraad van Schagen wil nu dit beleid evalueren, om te bekijken of het beleid nog voldoet of moet worden aangepast.

Onderdeel van deze evaluatie is een enquête onder inwoners van de gemeente Schagen. Via het Inwonerspanel zijn inwoners bevraagd over hun bezoek aan de stranden in de gemeente Schagen en hun oordeel over diverse aspecten van die stranden. Ook niet-panelleden konden aan dit onderzoek deelnemen via een open link.



1.761 inwoners van Schagen hebben deelgenomen aan dit onderzoek.

## Het Inwonerspanel

Sinds 2012 heeft de gemeente Schagen een Inwonerspanel. Dit online burgerpanel bestaat uit inwoners van de gemeente Schagen, die zich hebben aangemeld voor deelname aan online onderzoeken van de gemeente. Met behulp van dit Inwonerspanel voert de gemeente Schagen periodiek peilingen uit naar de mening van haar inwoners over uiteenlopende onderwerpen.

## Respons

Voor dit onderzoek zijn 3.014 panelleden uitgenodigd (bij 134 panelleden kon de uitnodiging niet worden bezorgd vanwege een volle mailbox of foutief e-mailadres). Uiteindelijk hebben 2.880 panelleden de e-mail met uitnodiging voor het onderzoek ontvangen. In totaal 1.582 leden namen deel aan het onderzoek. Dit is een respons van 55 procent, ruim voldoende om betrouwbare uitspraken te kunnen doen.

Daarnaast was de vragenlijst in te vullen middels een open link, van deze mogelijkheid hebben 179 personen gebruik gemaakt. In totaal hebben 1.761 personen deelgenomen aan deze peiling.

## Analyse

Op de data is een weging toegepast naar leeftijd en aantal inwoners per woonplaats. Dit betekent dat de verhoudingen naar leeftijd en deelgebied zijn teruggebracht naar de werkelijk bestaande verhoudingen in de gemeente Schagen. Onder- en bovengemiddelde groepen worden dus opgehoogd en verlaagd. Op deze manier zijn de resultaten representatief voor de gehele gemeente Schagen.

# DE STRANDEN

In deze peiling is de panelleden gevraagd naar hun bezoek aan en oordeel over de stranden in de gemeente Schagen. Het gaat om de stranden ten noorden van Camperduin en ten zuiden van Julianadorp, met de volgende strandopgangen (zie afbeelding hiernaast):

- 8 Grote Keeten
- 9 Voordijk (tussen Grote Keeten en Callantsoog)
- 10 tot en met 13 (Callantsoog)
- 14 en 15 (Sint Maartenszee)
- 16 en 17 (Petten-noordzijde)
- 17A tot en met 17E (nieuw strand van Petten)
- 17F en 17G (nieuw strand van Petten, tevens Activiteitenstrand)



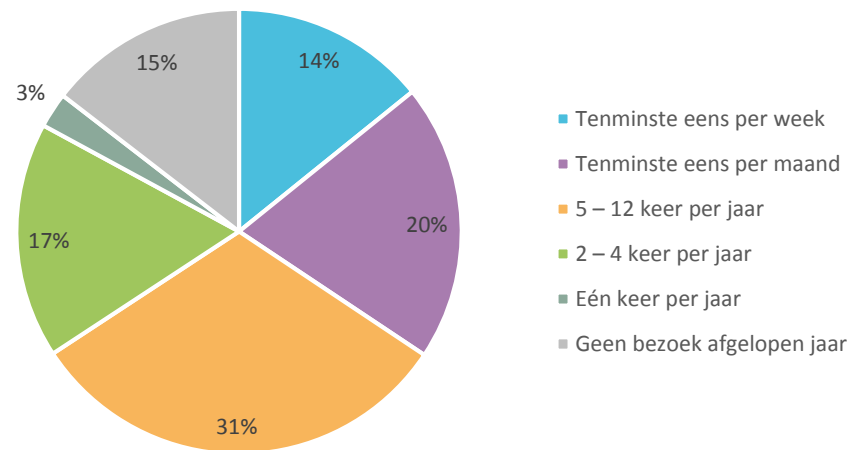
# STRANDBEZOEK

## Frequentie strandbezoek

Het merendeel van de inwoners (85%) heeft in de afgelopen twaalf maanden tenminste een van de stranden in de gemeente Schagen bezocht. Drie op de tien inwoners geven aan vijf tot twaalf keer per jaar een strand in de gemeente te bezoeken. Een vijfde komt er tenminste elke maand, 17 procent komt er enkele keren per jaar. Veertien procent geeft aan zeker wekelijks het strand te bezoeken.

**Figuur 1**

Hoe vaak komt u op de stranden in de gemeente Schagen?

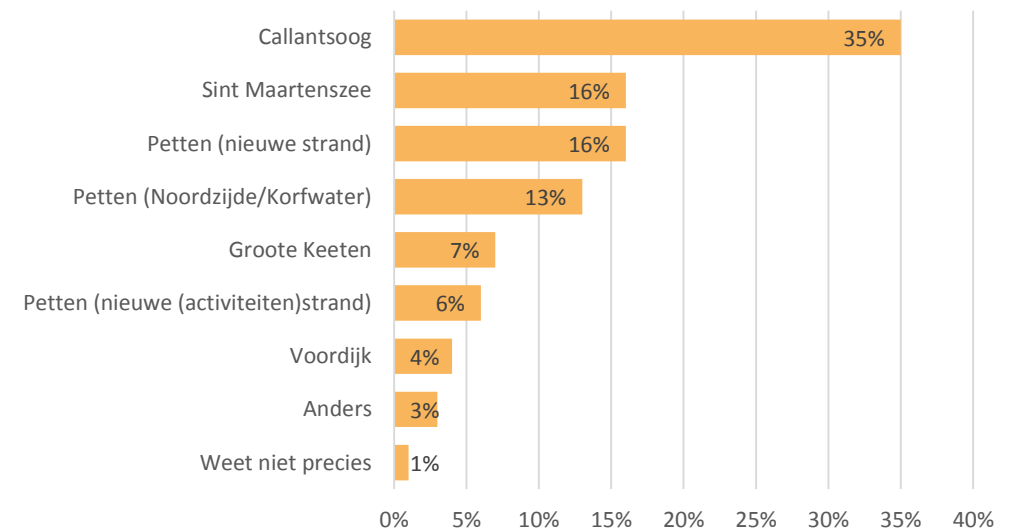


## Stranden Callantsoog vaakst bezocht

Het strand in Callantsoog wordt het vaakst bezocht, ruim een derde van de inwoners die een strand in de gemeente Schagen bezoekt geeft aan dit strand het vaakst te bezoeken. De stranden van Sint Maartenszee en het nieuwe strand in Petten staan (op afstand) op een gedeelde tweede plaats. Het strand bij Voordijk wordt het minst vaak bezocht.

**Figuur 2**

Welk strand in de gemeente Schagen bezoekt u het vaakst? (% inwoners die afgelopen 12 maanden een strand in de gemeente bezochten)



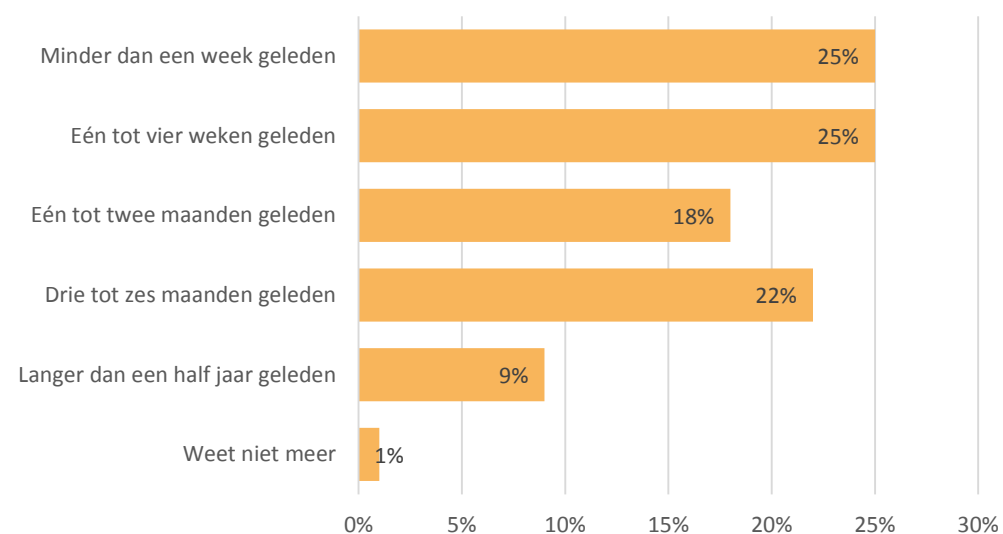
# PERIODE VAN BEZOEK

## De helft bezocht afgelopen maand nog het strand

De helft van de inwoners die een strand in de gemeente bezochten, is in de vier weken voorafgaand aan deze peiling nog op het strand geweest. Twee op de vijf bezochten het strand een tot zes maanden geleden. Negen procent geeft aan het strand langer dan een half jaar geleden voor het laatst te hebben bezocht.

### Figuur 3

Wanneer was u voor het laatst op dit strand?

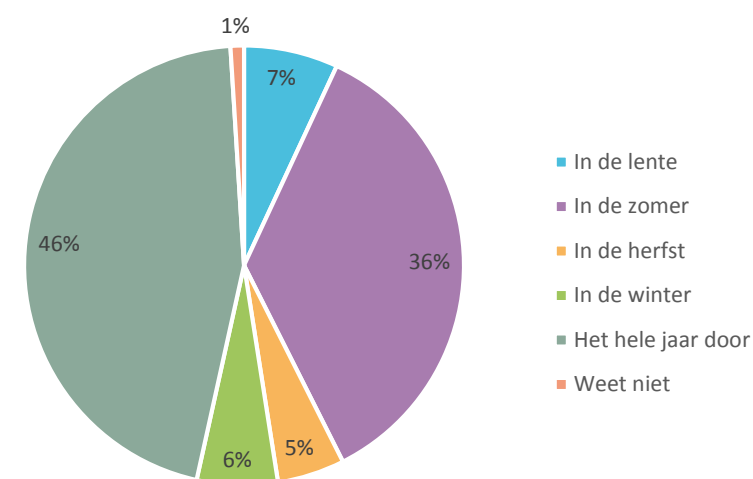


## Stranden worden het hele jaar door bezocht

Bijna de helft van de strandbezoekers geeft aan het hele jaar door op het strand te komen, ruim een op de drie komt er vooral in de zomer.

### Figuur 4

In welke tijden van het jaar komt u het vaakst op dit strand?



Bezoekers van het strand in Petten-Noord hebben het strand nog het meest recent bezocht: 61% van hen bezocht het strand in de afgelopen vier weken. Bezoekers van Groote Keeten komen er vaker in de zomer (47%), de stranden van Petten (Noord en het nieuwe strand) worden vaker het hele jaar door bezocht.



# REDENEN BEZOEK

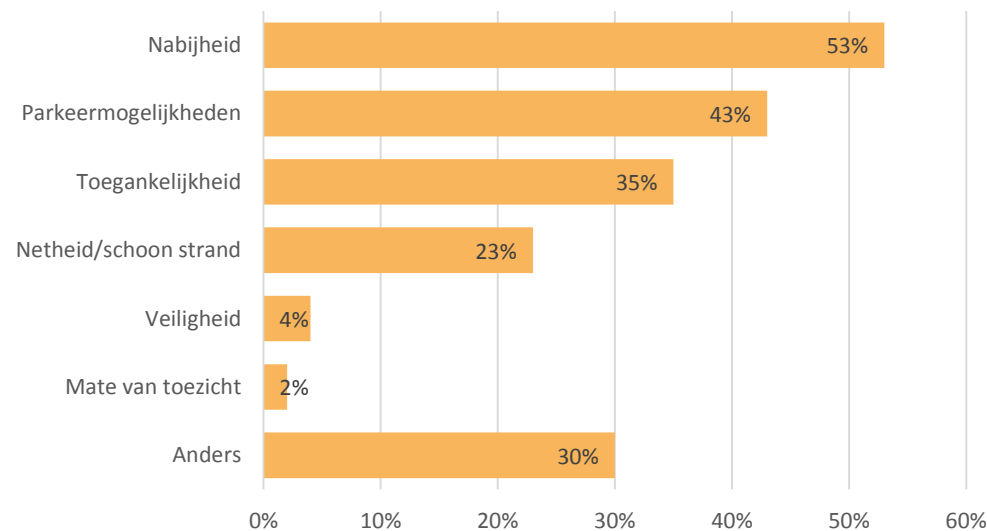
## Nabijheid strand belangrijkste reden voor bezoek

De reden om een bepaald strand vaker te bezoeken dan andere stranden is vooral de nabijheid van het strand. Ook de mogelijkheid om te parkeren en de toegankelijkheid van het strand zijn belangrijke redenen om een strand vaker te bezoeken.

Een aantal bezoekers noemt het combineren van het strandbezoek met een bezoek aan duinen, dorp, bos of horeca als reden om een bepaald strand te bezoeken. Anderen noemen rust en een goede bereikbaarheid van het strand. Ook het uitvoeren van specifieke activiteiten, zoals naaktrecreatie of het wandelen met de hond is een reden om een bepaald strand vaker te bezoeken.

### Figuur 5

Waarom bezoekt u dit strand het vaakst?



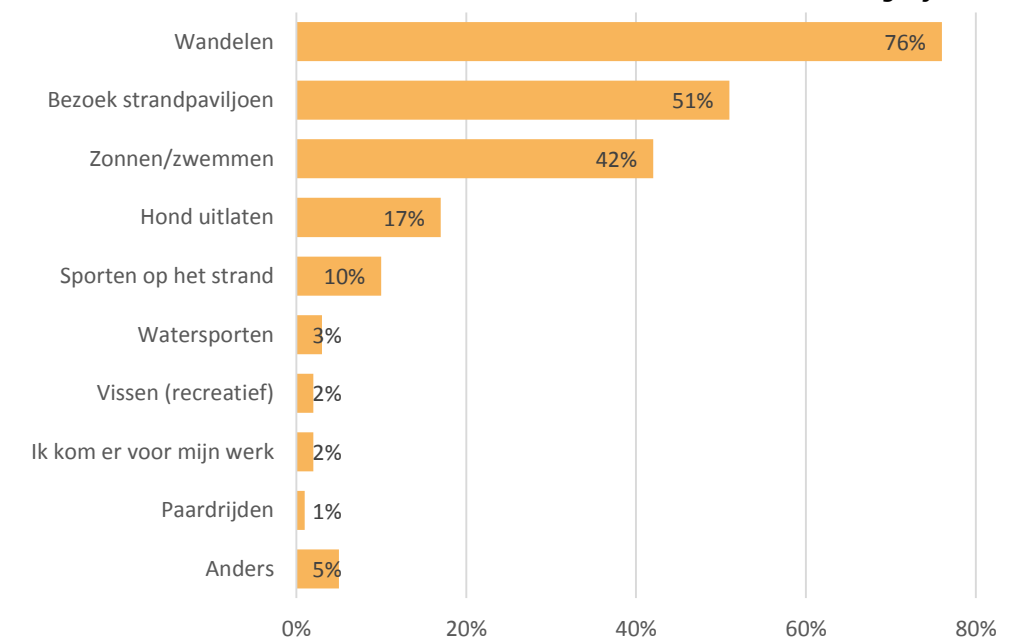
Nabijheid is voor respondenten die meestal naar het strand van Callantsoog gaan, belangrijker dan voor bezoekers van de andere stranden. Parkeermogelijkheden zijn vooral voor bezoekers van Voordijk belangrijk, bezoekers van Callantsoog en Sint Maartenszee noemen dit minder vaak dan bij de andere stranden.

## Wandelen belangrijkste reden om naar strand te gaan

Bezoekers komen vooral naar de stranden in de gemeente Schagen om te wandelen. De helft gaat ook naar het strand om een strandpaviljoen te bezoeken, twee op de vijf komen er om te zonnen en te zwemmen. Dit laatste gebeurt logischerwijs vaker in de zomer dan in andere jaargetijden. Wandelen en de hond uitlaten gebeurt juist vaker buiten het zomerseizoen.

### Figuur 6

Voor welke activiteiten komt u naar het strand? *Meerdere antwoorden mogelijk*



Bezoekers van Callantsoog komen er vaker voor het bezoek van een strandpaviljoen dan bezoekers van andere stranden. Grote Keeten wordt vaker bezocht om te zonnen of te zwemmen, de hond uitlaten gebeurt voornamelijk op de stranden Grote Keeten, Voordijk en Petten-Noord.

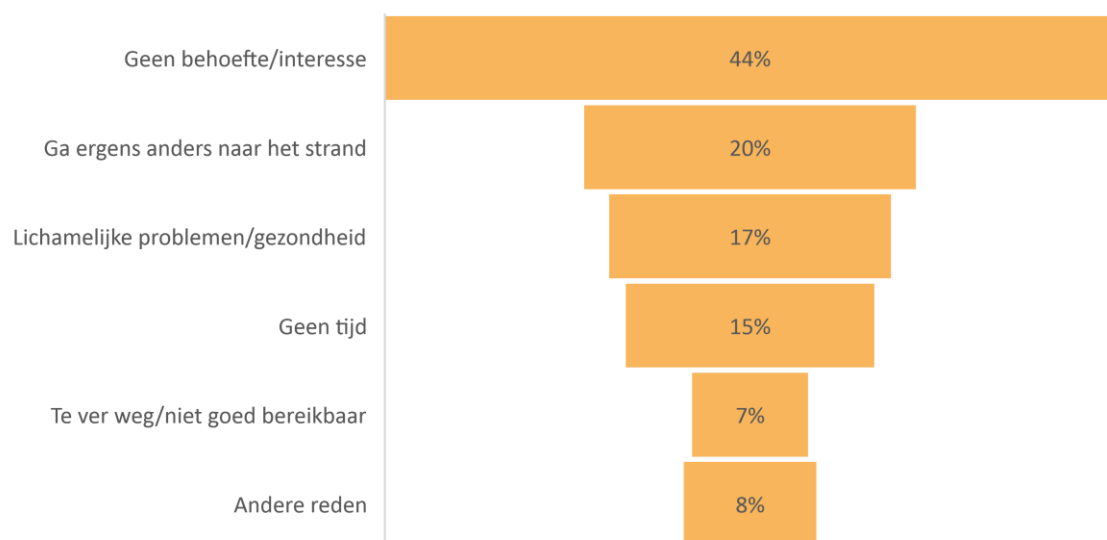
# REDEN GEEN BEZOEK

## Achtergrond van niet-bezoek vooral persoonlijk van aard

Een op de zeven inwoners (14%) heeft in de afgelopen twaalf maanden geen enkele keer een strand bezocht in de gemeente Schagen. Bijna de helft van hen geeft aan geen behoefte of interesse te hebben in een strandbezoek. Een op de vijf gaat elders naar het strand (met name Camperduin of Schoorl), een iets kleiner aandeel bezocht geen van deze stranden vanwege fysieke problemen. Tijdgebrek is voor 15 procent van de niet-bezoekers de belangrijkste reden om niet naar het strand te gaan. Zeven procent geeft aan dat de bereikbaarheid of nabijheid de reden is waarom men niet op het strand komt.

## Figuur 7

Waarom heeft u geen van de stranden in de gemeente Schagen bezocht? (% van niet-bezoekers)



## Betere toegankelijkheid kan leiden tot meer bezoekers

Respondenten die het strand in de gemeente Schagen niet bezochten, is gevraagd wat er zou moeten veranderen om hen wel naar het strand te krijgen. Een aantal respondenten geeft aan dat zij de stranden zouden bezoeken als deze beter toegankelijk zouden zijn. Anderen noemen meer of betere mogelijkheden om te parkeren en ook het weer speelt een rol in een potentieel strandbezoek. Hieronder is een selectie van de gegeven antwoorden weergegeven.

- "Als er geen trappen of schuine hellingen zijn die naar het strand toe leiden."
- "Meer mogelijkheden om de auto te parkeren, het is voor mij te ver om te fietsen."
- "Stranden zijn niet geschikt voor rolstoelgebruikers."
- "Goede toegang voor gehandicapten en oudere mensen."
- "Strandbuggy voor invaliden, net als Egmond heeft."
- "Veel parkeergelegenheid."
- "Een opgang waar we makkelijk met paard naar het strand kunnen, met zo min mogelijk overlast voor andere strandbezoekers."
- "Parkeerplaatsen tot aan het strand en minder druk."
- "Betere parkeergelegenheid."
- "Meer toegankelijkheid voor invaliden, ik wil graag naar Callantsoog maar kan niet omhoogkomen lopend."
- "Als het naaktstrand dichterbij is."
- "Fietsenstalling die niet in het zand staan, dus hoger. Zand is niet goed voor de e-bike."

Voor respondenten die geen strand bezochten was dit de laatste vraag. In het komende deel van de rapportage zijn deze niet meer meegenomen.



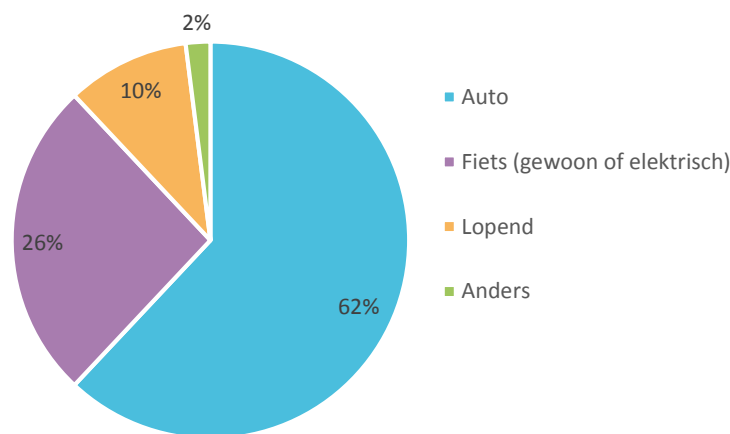
# WAARDERING STRAND

## Merendeel komt met de auto naar het strand

Het merendeel van de inwoners van Schagen maakt bij strandbezoek gebruik van de auto, een kwart pakt de (elektrische) fiets en 10 procent komt lopend. Openbaar vervoer en de brommer of scooter worden nauwelijks gebruikt om naar een van de Schager stranden te gaan.

**Figuur 8**

Hoe komt u meestal naar het strand?



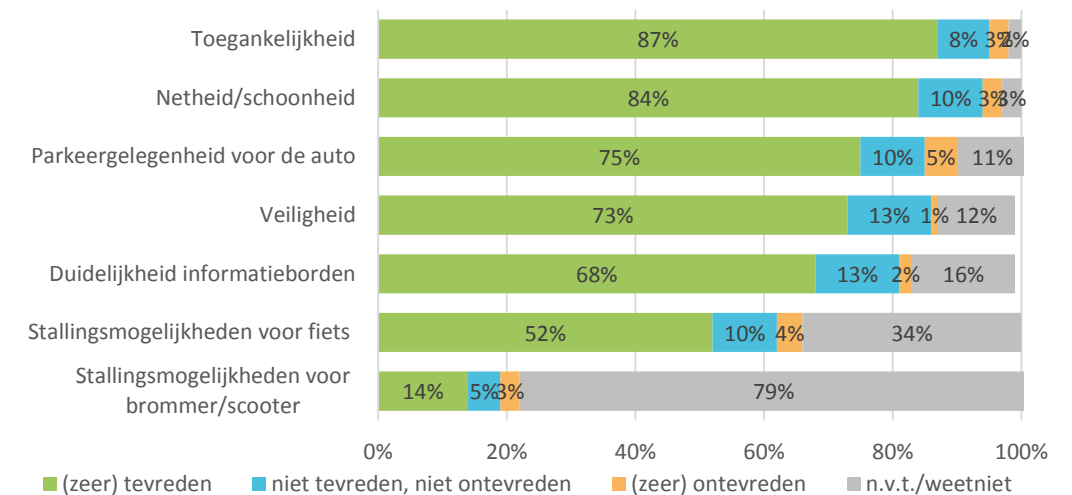
De auto wordt vaker dan gemiddeld gebruikt om de stranden van Voordijk en Petten-Noord te bezoeken. Inwoners die het vaakst naar Sint Maartenszee gaan pakken hiervoor vaker de fiets, de stallingsmogelijkheden bij dit strand worden ook beter gewaardeerd dan gemiddeld. Parkeergelegenheid wordt op het strand van Callantsoog minder gewaardeerd, bij de stranden Groote Keeten en Voordijk is men hier meer tevreden over dan gemiddeld. Over de netheid van het strand is men het minst tevreden in Groote Keeten.

## Meest tevreden over toegankelijkheid strand

Het meest tevreden zijn de strandbezoekers over de toegankelijkheid van het strand, gevolgd door de mate waarin het strand voldoende schoon is. Over de parkeergelegenheid en de veiligheid is driekwart (zeer) tevreden. Stallingsmogelijkheden voor fietsen kan op goedkeuring van de helft van de respondenten rekenen, een op de drie weet zich hierover geen mening te vormen. Over stallingsmogelijkheden voor brommers en scooters weten vier op de vijf zich geen mening te vormen.

**Figuur 9**

Hoe tevreden bent u over onderstaande voorzieningen en aspecten van het strand?



## Ontevreden over:

Bezoekers die ontevreden zijn over bepaalde voorzieningen en aspecten noemen met name dat er te weinig parkeerplaatsen zijn en de parkeerterreinen te ver van het strand liggen. Ook wordt genoemd dat het strand niet goed toegankelijk is voor mensen die slecht ter been zijn en dat goede fietsenstallingen ontbreken.

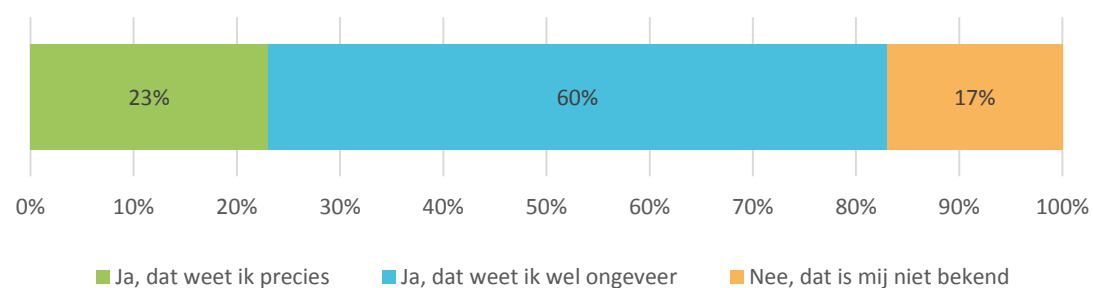
# STRANDVAKKEN

## Merendeel op de hoogte strandvakken voor doelgroepen

Diverse delen van het strand zijn bedoeld voor bepaalde doelgroepen. Zo zijn er bijvoorbeeld speciale gedeelten van het strand aangewezen voor naaktrecreatie en mogen honden in het badseizoen alleen loslopen vóór 9:00 uur en ná 19:00 uur en op de specifieke losloopgebieden. De meeste strandbezoekers weten dat er gedeelten op het strand zijn die speciaal bestemd zijn voor bepaalde doelgroepen of waar bepaalde regels gelden, een kwart zegt dit precies te weten.

**Figuur 10**

Bekend met verdeling strand voor doelgroepen



## Verdeling strandvakken prima, aanduiding grenzen kan duidelijker

Bijna de helft van de bezoekers is tevreden over de verdeling van de strandvakken over de verschillende doelgroepen. Het belangrijkste punt van kritiek over de verdeling van de strandvakken is de combinatie van naaktrecreatie en losloopgebied voor honden. Daarnaast rijst de vraag of het juiste gebruik van de strandvakken wel gehandhaafd kan worden.

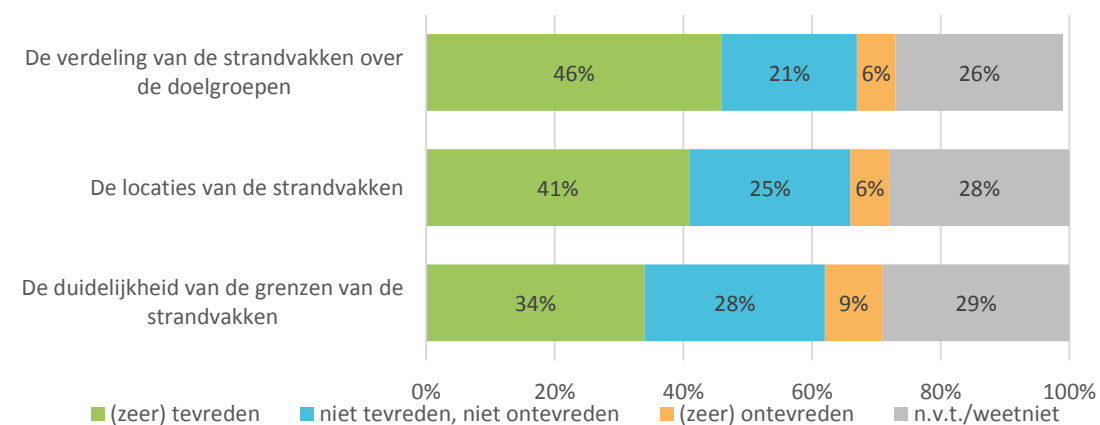
Veertig procent is tevreden over de locaties van de strandvakken. Over de ligging van het botenvak en surfvak wordt opgemerkt dat deze beter geplaatst kunnen worden in de buurt van de reddingsbrigade. Het gebied voor naaktrecreatie is volgens respondenten te ver lopen.

Over de duidelijkheid van de grenzen van de strandvakken is een derde tevreden, een op de tien is hier ontevreden over. Velen geven aan niet op de hoogte te zijn van de grenzen van de strandvakken, de borden die er staan zijn onduidelijk en vanaf de strandkant niet te zien.

Ruim een kwart kan zich geen goede mening vormen over de verschillende aspecten van de strandvakken.

**Figuur 11**

Hoe tevreden bent u over onderstaande aspecten van de strandvakken?



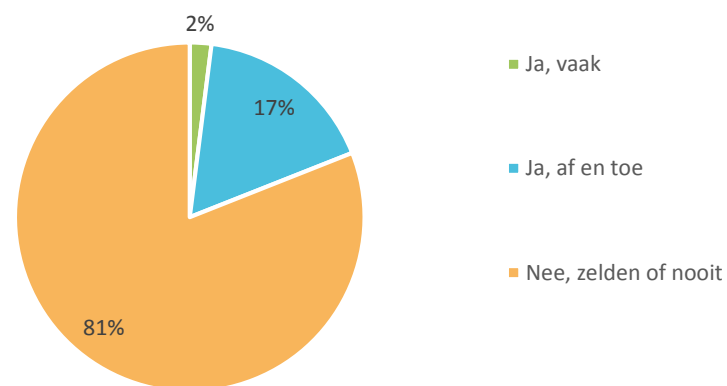
# OVERLAST

## Merendeel ervaart geen overlast op het strand

Het merendeel van de strandbezoekers ervaart zelden of nooit overlast van andere gebruikers op het strand. Bezoekers die wel eens overlast op het strand ervaren, zeggen met name last te hebben van loslopende honden. Ook geluidsoverlast door harde muziek, wordt genoemd, evenals afval, quads op het strand, mensen met vliegers en naaktrecreatie dichtbij of op het 'geklede' strand.

**Figuur 12**

Heeft u wel eens overlast van andere gebruikers/bezoekers op het strand?



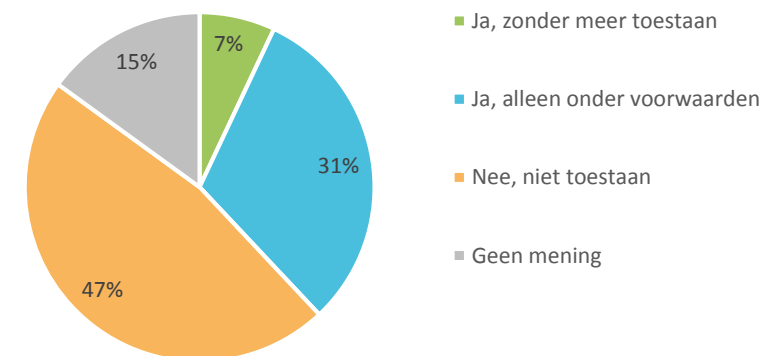
Respondenten die vaker het strand Groote Keeten of Callantsoog bezoeken ervaren vaker overlast op het strand van andere bezoekers. Op het strand van Petten-Noord is het aandeel dat overlast ervaart kleiner dan gemiddeld.

## Bijna helft ziet liever geen jetski's

Een op de drie strandbezoekers heeft wel eens iets gemerkt van de aanwezigheid van jetski's op de stranden in de gemeente Schagen. Bijna de helft van de respondenten vindt dat de gemeente jetski's langs het strand niet meer mag toestaan. Drie op de tien geven aan dat jetski's enkel onder voorwaarden toegestaan moeten worden. Dit zou volgens hen het beste kunnen in bepaalde strandvakken (botenvak of eigen afgeschermd vak), ver van het strand en van gebieden waar mensen zwemmen om de veiligheid en overlast te kunnen reguleren.

**Figuur 13**

Moet de gemeente jetski's langs het strand toestaan?



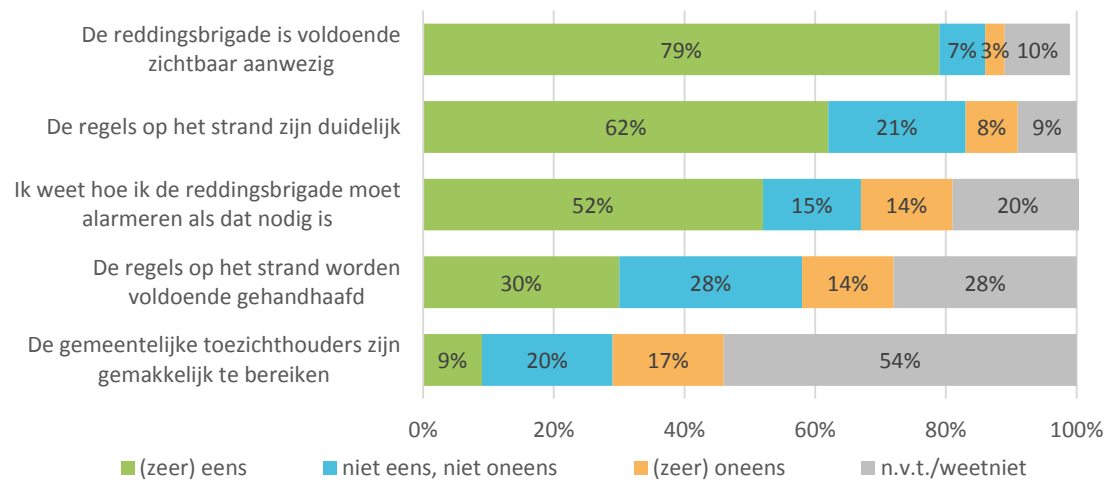
# TOEZICHT EN VEILIGHEID

## Reddingsbrigade voldoende aanwezig, toezichthouders onbereikbaar

De meeste respondenten vinden dat de reddingsbrigade voldoende zichtbaar aanwezig is en dat de regels op het strand voldoende duidelijk zijn. De helft is op de hoogte van de manier waarop zij de reddingsbrigade kunnen alarmeren in geval van nood. De toezichthouders van de gemeente zijn minder goed toegankelijk. Dertig procent vindt dat de regels op het strand voldoende worden gehandhaafd, nog geen 10 procent weet de gemeentelijke toezichthouders te bereiken als zij dat willen.

### Figuur 14

In welke mate bent u het eens met onderstaande stellingen?



## Tenslotte

Aan het einde van de peiling hadden respondenten te kans om opmerkingen of suggesties over de stranden van de gemeente Schagen te plaatsen. Hieronder is een selectie van deze opmerkingen weergegeven.

- "Veel last van hondenpoep. Petten-zuid mist horeca op het strand. Ook mist daar een naturistenstrand. Verder zijn wij blij met hoe het hier in Petten-zuid geworden is."
- "Ik ben voorstander van het zoveel als mogelijk in stand houden van de natuurwaarden van ons kustgebied!"
- "Honden moeten niet toegelaten worden, op geen enkele plek!"
- "Op het strand van Grootte Keeten is er een slechte bereikbaarheid met de mobiele telefoon. In geval van calamiteiten is de reddingsbrigade dus daarmee niet te bereiken."
- "Zeer opvallende infoborden bij elke strandopgang waarop staat dat het achterlaten van spullen en afval verboden is, dat er als zodanig onherkenbare handhavers op het strand rondlopen, die bevoegd zijn om hoge boetes uit te delen bij overtreding, zouden zeer zinvol zijn mijns inziens."
- "Expliciet toestaan motorvoertuigen toe te laten mits buiten hoogseizoen."
- "Sta op strand Petten meer watersportactiviteiten toe. Surfschool bijv. en de strandtent van de Jongens van Schoorl moet er zeker komen."
- "Veel meer handhaving, er zijn regels waar maar weinig mensen zich aan houden. Op drukke dagen is het s' avonds één grote teringzooi, in de zomer loslopende honden rennen tussen de kinderen....etc."
- "Meer/grotere prullenbakken plaatsen 's zomers."
- "Er wordt gemiddeld zeer veel hondenpoep aangetroffen langs de strandopgangen. Het ligt wel in het zand maar wordt niet toegedekt en stinkt enorm (vooral zomers). Handhaving wordt in elk geval niet of weinig toegepast!!!!"
- "SVP geen strandhuisjes toestaan. Hou het natuurlijke van de kust in acht. Het strand is niet alleen voor zonzonbidders maar ook voor mensen die alleen willen genieten van de verscheidenheid die de natuur daar kan bieden bij mooi en slecht weer."

# BIJLAGEN

## Samenvattende tabellen gemeente Schagen

De gemeente Schagen heeft naar aanleiding van de resultaten van deze peiling samenvattende tabellen gemaakt, deze zijn hieronder weergegeven. Het aantal bezoekers aan de stranden Voordijk en het Activiteitenstrand Petten zijn in deze peiling beperkt, dus de resultaten van deze groepen dienen voorzichtig te worden geïnterpreteerd.

**Tabel 1**

Redenen strandbezoek, totaal en per strand.

Redenen van het strandbezoek								
Totaal		Groote Keeten	Voordijk	Callantsoog	St. Maartenszee	Petten-N	Petten-C	Petten-Z
76%	<b>Wandelen</b>	72%	76%	<b>80%</b>	74%	77%	75%	77%
21%	<b>Hond uitlaten</b>	26%	<b>32%</b>	14%	9%	31%	17%	17%
11%	<b>Sporten op het strand</b>	11%	10%	5%	9%	12%	12%	<b>16%</b>
3%	<b>Watersporten</b>	2%	2%	3%	2%	4%	<b>6%</b>	5%
2%	<b>Paardrijden</b>	<b>4%</b>	0%	1%	1%	1%	1%	<b>4%</b>
2%	<b>Vissen (recreatief)</b>	2%	0%	1%	1%	3%	<b>4%</b>	<b>4%</b>
41%	<b>Zonnen/zwemmen</b>	<b>57%</b>	49%	40%	42%	31%	42%	28%
44%	<b>Bezoek strandpaviljoen</b>	41%	20%	<b>61%</b>	49%	45%	53%	38%
1%	<b>Werk</b>	1%	0%	2%	2%	1%	<b>3%</b>	1%
5%	<b>Anders</b>	4%	3%	5%	6%	<b>8%</b>	5%	7%

# BIJLAGEN

## Samenvattende tabellen gemeente Schagen

De gemeente Schagen heeft naar aanleiding van de resultaten van deze peiling samenvattende tabellen gemaakt, deze zijn hieronder weergegeven. Het aantal bezoekers aan de stranden Voordijk en het Activiteitenstrand Petten is in deze peiling beperkt, dus de resultaten van deze groepen dienen voorzichtig te worden geïnterpreteerd.

**Tabel 2**

Tevredenheid voorzieningen, per strand.

Tevredenheid over diverse voorzieningen/aspecten van het strand														
	percentages "(zeer) tevreden"							percentages "(zeer) ontevreden"						
	Groote Keeten	Voordijk	Callantsoog	St. Maartenszee	Petten-N	Petten-C	Petten-Z	Groote Keeten	Voordijk	Callantsoog	St. Maartenszee	Petten-N	Petten-C	Petten-Z
<b>Parkeergelegenheid voor de auto</b>	89%	93%	66%	78%	80%	76%	70%	3%	0%	8%	4%	1%	5%	5%
<b>Stallingsmogelijkheden voor fiets</b>	57%	49%	49%	67%	39%	54%	52%	3%	0%	4%	5%	4%	4%	5%
<b>Stallingsmogelijkheden voor brommer/scooter</b>	17%	20%	13%	15%	14%	18%	14%	3%	0%	3%	4%	2%	2%	2%
<b>Veiligheid</b>	75%	76%	78%	77%	69%	63%	64%	4%	2%	1%	0%	2%	3%	4%
<b>Duidelijkheid informatieborden</b>	69%	76%	67%	70%	64%	66%	69%	3%	2%	3%	2%	1%	3%	5%
<b>Netheid/schoonheid</b>	76%	95%	82%	85%	87%	83%	77%	13%	0%	2%	2%	1%	3%	6%
<b>Toegankelijkheid</b>	87%	92%	90%	89%	86%	82%	83%	3%	2%	1%	4%	4%	4%	5%
	percentages "niet tevreden / niet ontevreden"							percentages "n.v.t. / weet niet"						
	Groote Keeten	Voordijk	Callantsoog	St. Maartenszee	Petten-N	Petten-C	Petten-Z	Groote Keeten	Voordijk	Callantsoog	St. Maartenszee	Petten-N	Petten-C	Petten-Z
<b>Parkeergelegenheid voor de auto</b>	1%	3%	17%	4%	8%	6%	6%	7%	3%	9%	15%	12%	13%	19%
<b>Stallingsmogelijkheden voor fiets</b>	12%	8%	12%	11%	7%	10%	7%	28%	42%	35%	17%	49%	32%	36%
<b>Stallingsmogelijkheden voor brommer/scooter</b>	7%	5%	6%	3%	5%	6%	6%	74%	75%	77%	77%	79%	74%	78%
<b>Veiligheid</b>	15%	15%	12%	10%	13%	18%	16%	6%	7%	9%	12%	16%	16%	16%
<b>Duidelijkheid informatieborden</b>	15%	12%	15%	12%	13%	16%	10%	14%	10%	15%	16%	22%	15%	16%
<b>Netheid/schoonheid</b>	11%	3%	13%	8%	7%	12%	11%	0%	2%	3%	4%	5%	2%	6%
<b>Toegankelijkheid</b>	9%	5%	7%	5%	8%	11%	5%	1%	2%	2%	2%	2%	2%	7%