

Peiling Evenementen

Inwonerspanel gemeente Steenwijkerland

Colofon

Uitgave

I&O Research
Piet Heinkade 55
1019 GM Amsterdam
020 308 48 00
www.ioresearch.nl

Rapportnummer

2023/definitief

Datum

november 2023

Opdrachtgever

Gemeente Steenwijkerland

Auteurs

Rosan Nijkamp
Michelle Piksen

Inleiding

Aanleiding

In de gemeente Steenwijkerland vinden jaarlijks diverse grote en kleine evenementen plaats, die van groot belang zijn voor inwoners en ondernemers. De gemeente Steenwijkerland wil ervoor zorgen dat inwoners en bezoekers kunnen genieten van evenementen, terwijl tegelijkertijd overlast van evenementen wordt beperkt en de organisatoren worden ondersteund. Hoe de gemeente dat wil doen komt in de nieuwe evenementenvisie te staan. De gemeente wil graag weten wat inwoners vinden van de evenementen in Steenwijkerland. De uitkomsten van dit onderzoek gebruikt de gemeente bij het opstellen van de nieuwe evenementenvisie.

Analyse

Op de data is een weging toegepast naar leeftijd en geslacht. Dit betekent dat de verhoudingen naar leeftijd en geslacht zijn teruggebracht naar de werkelijk bestaande verhoudingen in de bevolking van de gemeente Steenwijkerland. Onder- en bovengemiddelde groepen worden dus opgehoogd en verlaagd. Hierdoor wordt er voorkomen dat een bepaalde groep inwoners, bijvoorbeeld jongere of oudere inwoners, oververtegenwoordigd is in het onderzoek. Op deze manier zijn de resultaten representatief voor de gehele gemeente Steenwijkerland.

Als de percentages niet optellen tot 100 procent, is dit het gevolg van afrondingsverschillen.

Methode en respons

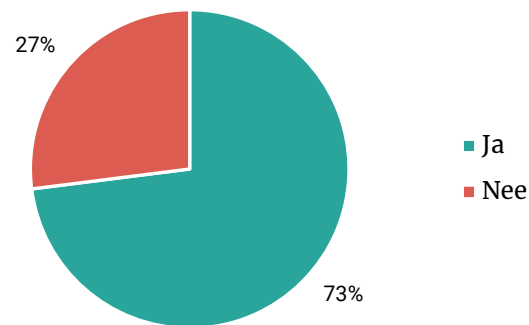
Voor het onderzoek is een peiling gehouden in het inwonerspanel Steenwijkerland. Het panel bestaat uit 1.421 panelleden. Dit zijn inwoners van de gemeente Steenwijkerland die zich hebben aangemeld voor deelname aan online onderzoeken van de gemeente. Daarnaast konden inwoners die geen lid zijn van het inwonerspanel, de vragenlijst invullen via een open link die de gemeente verspreidde. De vragenlijst kon worden ingevuld van 14 tot en met 26 november 2023.

Voor dit onderzoek zijn alle 1.421 panelleden uitgenodigd, 576 leden hebben de vragenlijst ingevuld. Dit is een respons van 40 procent. Vier inwoners hebben de vragenlijst ingevuld via de open link. In totaal hebben 580 deelgenomen aan het onderzoek.

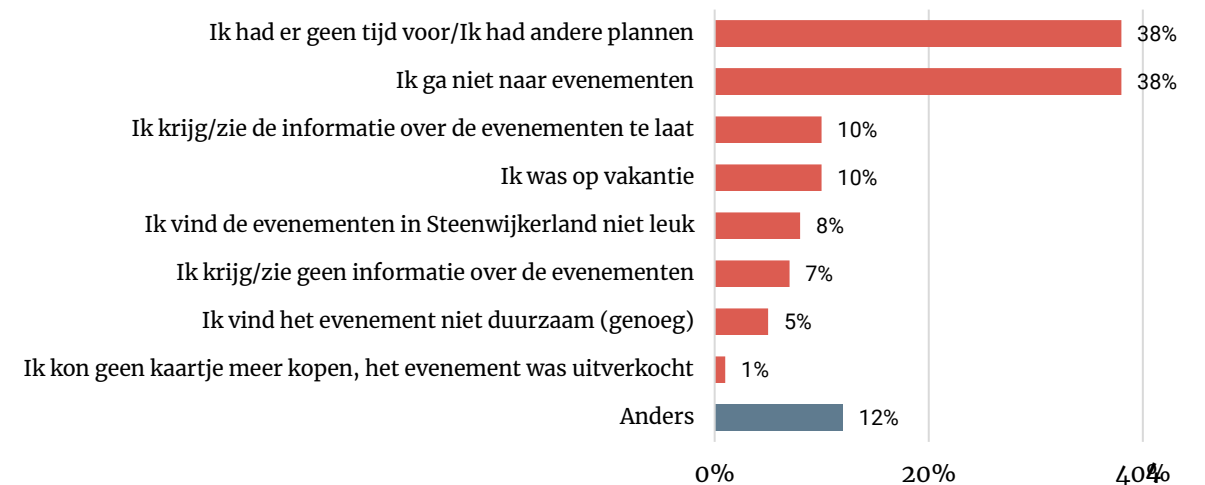
Bezoeken van evenementen (1)

- Driekwart van de inwoners (73%) hebben de afgelopen 24 maanden een evenement in de gemeente Steenwijkerland bezocht. Inwoners van 75 jaar en ouder bezochten het minst vaak een evenement in de gemeente (59%).
- Ruim een kwart van de inwoners (27%) zegt geen enkele keer een evenement te hebben bezocht in de gemeente in de afgelopen 24 maanden. De belangrijkste reden die wordt genoemd door inwoners waarom zij geen evenement hebben bezocht, is dat men geen tijd of andere plannen had (38%). Ook geeft een even grote groep inwoners (38%) aan sowieso nooit naar evenementen te gaan.
- Andere redenen die inwoners noemen is dat zij het te druk vinden of dat men lichamelijk niet in staat is om evenementen te bezoeken.

Figuur 1 - Heeft u in de afgelopen 24 maanden een evenement in de gemeente Steenwijkerland bezocht? Basis: iedereen (n=580)



Figuur 2 - Wat is de reden dat u in de afgelopen 24 maanden geen evenement heeft bezocht in Steenwijkerland? Meerdere antwoorden mogelijk. Basis: inwoners die geen evenementen hebben bezocht (n=154).



Bezoeken van evenementen (2)

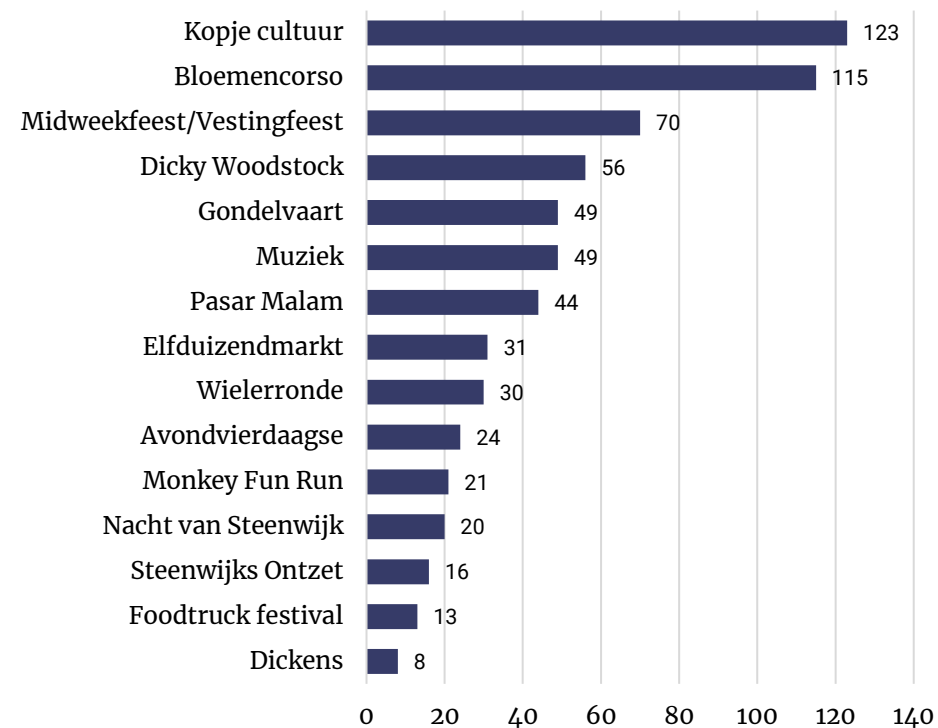
We vroegen inwoners welke evenementen zij de afgelopen 24 maanden hebben bezocht binnen de gemeente Steenwijkerland en welk rapportcijfer zij dit evenement gaven. De 14 meest bezochte evenementen en het bijhorende rapportcijfer staan hieronder weergegeven. Het gemiddelde rapportcijfer dat aan de bezochte evenementen geven is een 8,0.

- | | |
|-------------------------------------|-------------------------------|
| 1. Kopje cultuur (8,2) | 8. Wielerronde (7,9) |
| 2. Bloemencorso (8,3) | 9. Avondvierdaagse (7,9) |
| 3. Midweekfeest/ Vestingfeest (6,9) | 10. Monkey Fun Run (7,9) |
| 4. Dicky Woodstock (8,7) | 11. Nacht van Steenwijk (7,5) |
| 5. Gondelvaart (8,2) | 12. Steenwijks Ontzet (7,9) |
| 6. Pasar Malam (7,6) | 13. Foodtruck festival (6,7) |
| 7. Elfduizendmarkt (6,2) | 14. Dickens (6,6) |

Inwoners van Steenwijk bezochten vaker Kopje cultuur, Pasar Malam, Midweekfeest/ Vestingfeest, Elfduizendmarkt, Wielerronde, Monkey Fun Run en de Nacht van Steenwijk dan inwoners uit de overige kernen.

Inwoners buiten Steenwijk bezochten vaker de Gondelvaart, Dicky Woodstock en het Bloemencorso.

Figuur 3 – Welke evenementen (bijvoorbeeld muziek, sport of cultuur) heeft u bezocht? En welk rapportcijfer geeft u dat evenement? Basis: inwoners die een evenement hebben bezocht (n=418)



Wat kan beter?

We vroegen aan inwoners die aan één van de bezochte evenementen een rapportcijfer 6 of lager gaven, wat er volgens hen in het algemeen verbeterd kan worden aan evenementen in Steenwijkerland.

- Kort samengevat hebben inwoners behoefte aan vernieuwing in de jaarlijkse feesten. Suggesties die worden genoemd voor verbetering zijn bijvoorbeeld meer live muziek, meer diversiteit in het programma en meer themagerichte merken. Kritiek richt zich ook op beperkte activiteiten voor jongeren. De gemeente wordt opgeroepen om beter samen te werken met inwoners, minder beperkende regels op te leggen en de evenementen naar een hoger niveau te tillen.

“Het programma van de vestingsfeesten is ieder jaar hetzelfde. Doe eens wat nieuws. Veel meer live muziek!”

“De midweekfeesten zijn niet meer wat het is geweest. De acts zijn kleiner, er is minder te doen voor de jeugd en de sfeer is ook echt minder. Verder is Steenwijk vooral verrassend actief. Leuk!”

“De gemeente kan meer meewerken met de organisatie in plaats van allerlei regels opleggen.”

“Het mag cultureel gezien naar een hoger plan getild worden. Het is nu een algemene plastic braderie. Niet origineel en weggooi maatschappij duurkoop.”

“Meer diversiteit in het aanbod wat aansluit op het thema”

“Aanbod op de markt wel heel algemeen en veel goedkope kleding.”

“Zorgen dat evenementen regelen leuk blijft en makkelijk. Zo willen vrijwilligers evenementen blijven regelen en blijven deze betaalbaar En de evenementen goede steun krijgen van uit gemeente.”



Waar zijn inwoners tevreden over?

Daarnaast vroegen we aan inwoners die aan één van de bezochte evenementen een rapportcijfer 7 of hoger gaven, waar zij over het algemeen tevreden over waren.

- De inwoners waarden de organisatie van de evenementen. De evenementen hebben een gemoedelijke, fijne sfeer en zijn gezellig. Ook de inzet van vrijwilligers, parkeergelegenheid en diversiteit worden genoemd.
- Het evenement 'Kopje Cultuur' wordt hoog gewaardeerd door veel inwoners.

"Bij evenementen buiten het centrum is de boel altijd goed geregeld. Parkeergelegenheid voor auto en fiets. duidelijkheid over routing, betaling, tappen. Voldoende toezicht, maar niet te provocerend."

De gemoedelijke sfeer."

"De gezellige drukte in de stad. Goed voor de lokale ondernemers."

"Dat er zoveel georganiseerd wordt. Ik ga niet overal heen, maar ben wel super trots op alle vrijwilligers!"

"In ieder geval dat er voldoende evenementen zijn met voor elk wat wils."

"Enthousiasme en inzet van de vrijwilligers en de mate van professionaliteit van de evenementen. Bereikbaarheid dichtbij is ook fijn."

"Kwaliteit van Kopje Cultuur. Ongelooflijk!"

"Kopje cultuur is een diamant! Net als de Pasar Malam."

"Kopje Cultuur steekt boven alles uit. Het is haast teveel om alles te bezoeken."

"Vooral Kopje Cultuur heeft een geweldige organisatie."



Ontbrekende evenementen

Aan de inwoners werd gevraagd welke type evenementen zij op dit moment missen in Steenwijkerland. Inwoners noemden de volgende evenementen:

- Kermis
- Kerstmarkt of winterfair
- Muziekoptredens
- Culinaire evenementen, zoals een foodfestival
- Evenementen op het water
- Evenementen in de kleine kernen
- Evenementen gericht op cultuur, kunst en historie
- Evenementen gericht op natuur en duurzaamheid
- Sportevenementen zoals een wandelvierdaagse of skeelertochten

“Evenementen in de kleine kernen”

“Groen, natuur, biodiversiteit, biologische producten”

“Live muziek op de markt”

“5 mei feest: Er wordt aangegeven dat er meer aandacht moet zijn voor het vieren van 5 mei”

“Maritieme evenementen zoals een sloepentocht”

“Een mooie kermis en echt leuke dingen voor de jeugd”

“Cultuur, poëzie, natuur en duurzaamheid”



Informatie over evenementen

Informatie over evenementen is via veel verschillende kanalen te vinden. We vroegen inwoners hoe zij meestal informatie over evenementen zoeken.

- Inwoners zoeken en krijgen informatie over evenementen in Steenwijkerland vooral via berichten in de krant (55%) en advertenties in de krant (42%).
- Berichten in de krant over evenementen worden vaker gelezen door inwoners van 65 tot 74 jaar (61%) en inwoners van 75 jaar en ouder (68%) dan gemiddeld in de gemeente. Inwoners van 35 tot 44 jaar (32%) gebruiken dit kanaal het minst vaak om informatie over evenementen te vinden.
- Veel inwoners halen ook informatie via reclameborden langs de weg (39%). Inwoners tot 54 jaar geven dit vaker aan dan inwoners van 55 jaar en ouder (52% tegenover 35%).
- Ongeveer een derde van de inwoners zoekt ook informatie via de social media kanalen van het evenement zelf (30%). Inwoners jonger dan 55 jaar zoeken vaker informatie via dit kanaal dan inwoners van 55 jaar en ouder (52% tegenover 23%).
- Inwoners buiten Steenwijk krijgen vaker dan gemiddeld in de gemeente informatie via sociale media van het evenement zelf (45%), via de website van het evenement zelf (38%), via plaatselijk belang, buurt- of wijkvereniging (24%), via een nieuwsbrief van het evenement (16%) en via de website van Nationaal Park Weerribben-Wieden (9%).

Figuur 4 - Via welke kanalen krijgt of zoekt u informatie over evenementen in Steenwijkerland?
Meerdere antwoorden mogelijk. Basis: iedereen (n=580)



Informatie over evenementen

We vroegen inwoners welke informatie zij zoeken over evenementen. De belangrijkste zaken die inwoners zoeken zijn:

- Wanneer vindt het evenement plaats?
- Wat zijn de openingstijden?
- Waar vind het evenement plaats?
- Wat zijn de kosten van het evenement?
- Wat is het programma?

Figuur 5 - Als u informatie over een evenement in Steenwijkerland zoekt, welke informatie zoekt u dan?
Basis: iedereen (n=580)

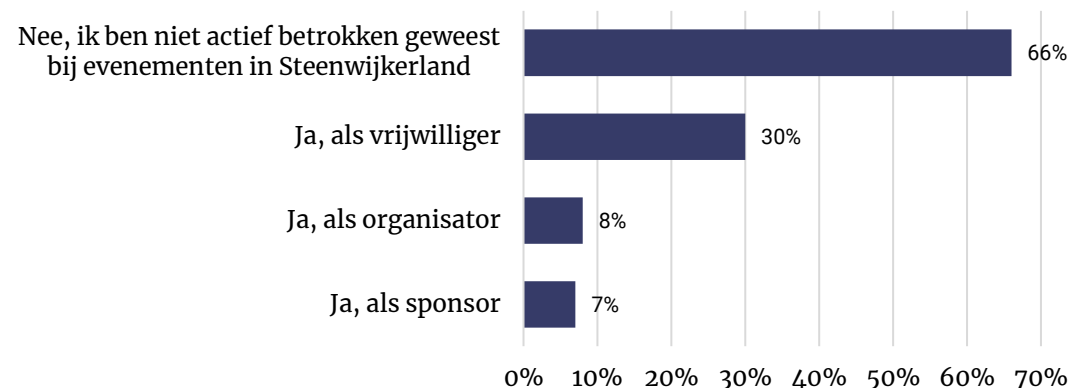


Actief betrokken bij evenementen

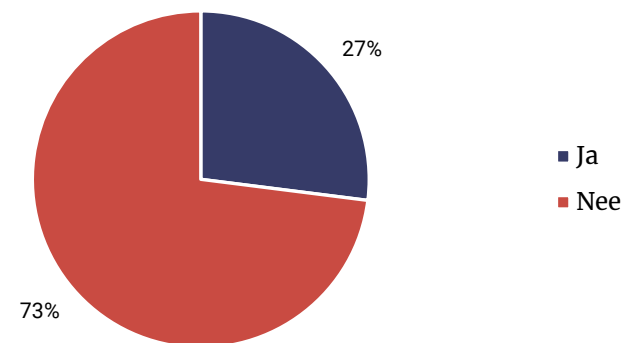
Evenementen bestaan dankzij de inzet van veel mensen. Zonder organisatoren, sponsoren en vrijwilligers zijn evenementen niet mogelijk. We vroegen inwoners of zij de afgelopen 24 maanden actief betrokken zijn geweest bij een evenement in Steenwijkerland.

- De inwoners die actief betrokken waren bij een evenement in Steenwijkerland, waren voornamelijk actief als vrijwilliger (30%). Acht procent van de inwoners was actief als organisator en zeven procent als sponsor.
- Twee derde van inwoners (66%) was het afgelopen twee jaar niet actief betrokken als vrijwilliger, organisator of als sponsor. Van deze groep inwoners zou ruim een kwart (27%) wel actief willen zijn als vrijwilliger of organisator.
- Wat inwoners tegenhoudt om actief betrokken te zijn bij evenementen zijn voornamelijk gebrek aan tijd, niet op de hoogte zijn van de mogelijkheden en persoonlijk omstandigheden zoals lichamelijke beperkingen.
- Inwoners uit Steenwijk waren minder vaak actief betrokken bij een evenement als vrijwilliger, organisator of sponsor dan inwoners uit de andere kernen (19% vs. 46%).

Figuur 6 - Was u in de afgelopen 24 maanden actief betrokken bij een evenementen in Steenwijkerland?
Meerdere antwoorden mogelijk. Basis: iedereen (n=580)



Figuur 7 - Zou u wel als vrijwilliger of organisator actief willen zijn voor een evenement?
Basis: inwoners die niet actief betrokken waren (n=403)

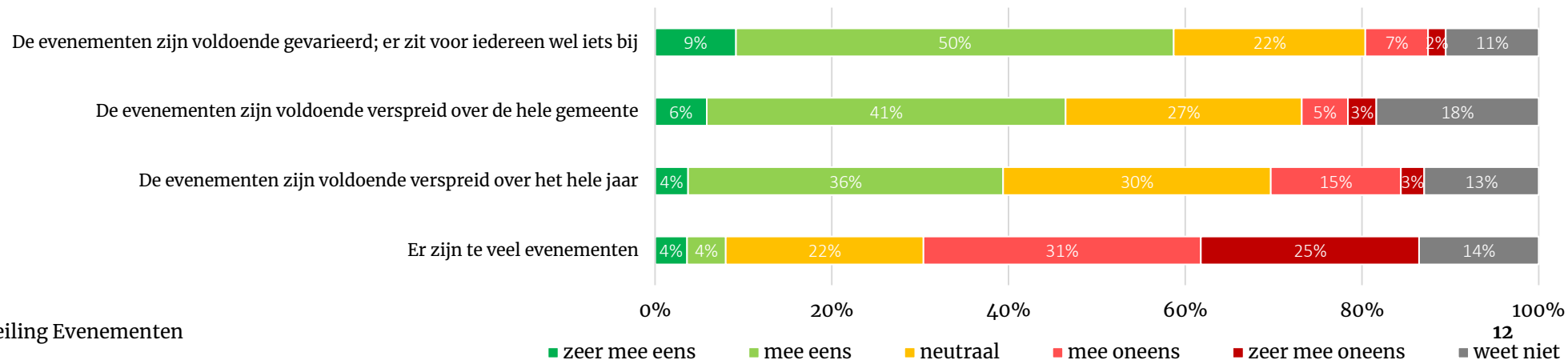


Stellingen: aantal en spreiding

We legden inwoners vier stellingen voor over het aantal evenementen en de spreiding van de evenementen in de gemeente Steenwijkerland.

- Met de stelling ‘De evenementen zijn voldoende gevarieerd; er zit voor iedereen wel iets bij’ zijn drie op de vijf inwoners (59%) het mee eens tot zeer mee eens. Negen procent van de inwoners geeft aan het hier (zeer) mee oneens te zijn.
- Iets minder dan de helft van de inwoners (47%) vinden dat de evenementen voldoende verspreid zijn over de hele gemeente. Ruim een kwart van de inwoners (27%) zegt hierover neutraal te zijn.
- Twee op de vijf inwoners (40%) vinden daarnaast dat de evenementen voldoende zijn verspreid over het hele jaar. Dit tegenover achttien procent van de inwoners die aangeven dat de evenementen niet goed verspreid zijn gedurende het jaar.
- De meerderheid van inwoners (56%) vindt niet dat er te veel evenementen in de gemeente zijn. Een klein deel van inwoners (8%) vindt dat er te veel evenementen zijn.

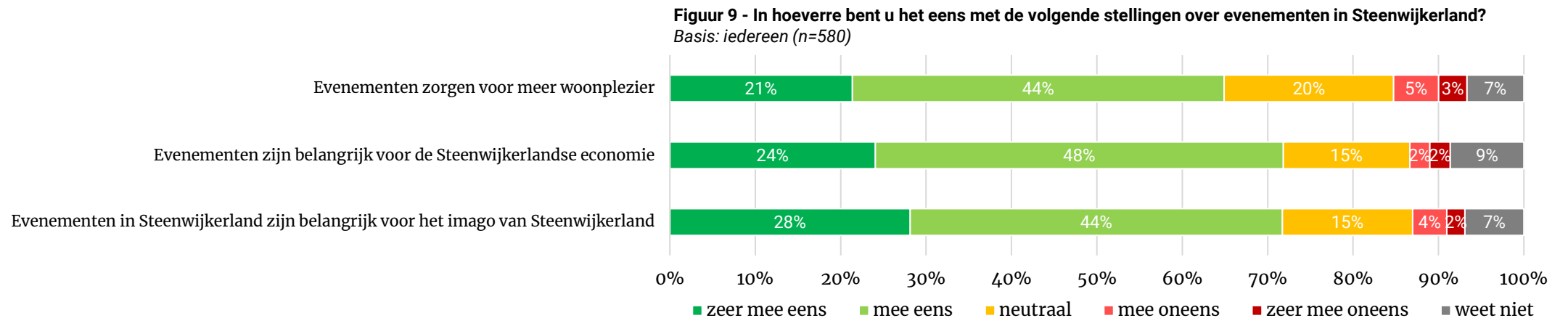
Figuur 8 - In hoeverre bent u het eens met de volgende stellingen over evenementen in Steenwijkerland?
Basis: iedereen (n=580)



Stellingen: belang van evenementen

Daarna legden we inwoners drie stellingen voor over het belang van evenementen in de gemeente Steenwijkerland. Veel inwoners vinden dat evenementen belangrijk zijn voor Steenwijkerland.

- Bijna twee derde van de inwoners (65%) vindt dat evenementen zorgen voor meer woonplezier. Acht procent van de inwoners is het hier niet mee eens.
- Ook vinden zeven op de tien inwoners (72%) evenementen belangrijk voor de Steenwijkerlandse economie. Vier procent van de inwoners is het niet eens met deze stelling.
- Evenementen in Steenwijkerland zijn volgens zeven op de tien (72%) ook belangrijk voor het imago van Steenwijkerland. Zes procent van de inwoners is het hier niet mee eens.

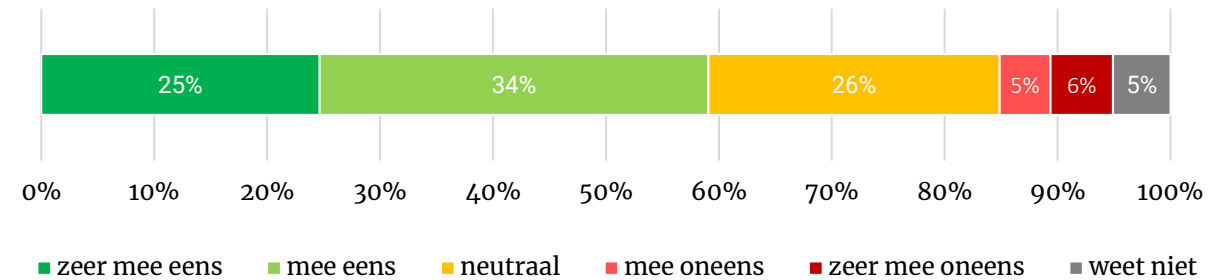


Stelling: duurzaamheid en overlast

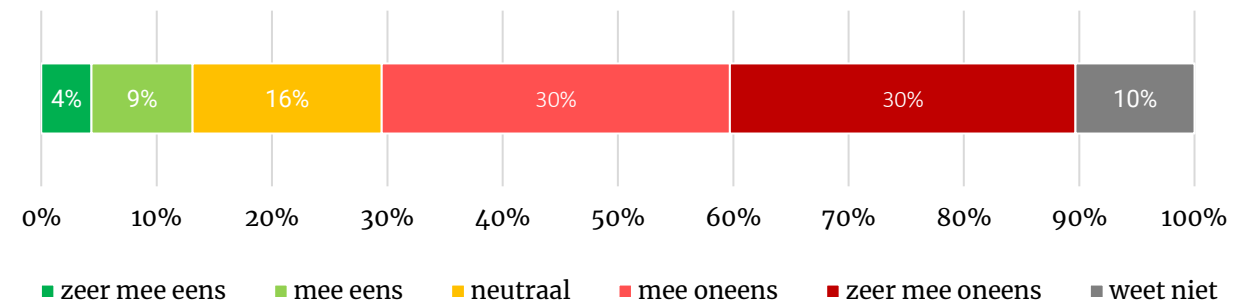
Tot slot legden we nog twee stellingen voor over duurzaamheid en overlast van evenementen.

- We vroegen inwoners in hoeverre zij het eens zijn met de stelling ‘De evenementen moeten letten op duurzaamheid (bijvoorbeeld afval scheiden, recyclen, groene stroom)’. De meerderheid van de inwoners (59%) is het hier mee eens tot zeer mee eens. Een kwart van de inwoners (26%) zegt hierover neutraal te zijn. Elf procent van de inwoners is het (zeer) oneens met deze stelling.
- Ook vroegen we inwoners in hoeverre zij het eens zijn met de stelling ‘Evenementen zorgen voor te veel overlast’. Drie op de vijf inwoners (60%) is het oneens tot zeer oneens met deze stelling. Dertien procent van inwoners zegt het wel eens te zijn met deze stelling

Figuur 10 - In hoeverre bent u het eens met de volgende stellingen over evenementen in Steenwijkerland? De evenementen moeten letten op duurzaamheid (bijvoorbeeld afval scheiden, recyclen, groene stroom).
Basis: iedereen (n=580)



Figuur 11 - In hoeverre bent u het eens met de volgende stellingen over evenementen in Steenwijkerland? Evenementen zorgen voor te veel overlast.
Basis: iedereen (n=580)



Peiling – Evenementen

I&O Research Enschede

Zuiderval 70
Postbus 563
7500 AN Enschede
T (053) 200 52 00
E info@ioresearch.nl
KvK-nummer 08198802

I&O Research Amsterdam

Piet Heinkade 55
1019 GM Amsterdam
T (020) 308 48 00
E info@ioresearch.nl